Chambres de Métiers et de l'Artisanat

Lyon • Rhône

OBSERVATOIRE APPRENTISSAGE ARTISANAL

OBSERVATOIRE APPRENTISSAGE 2015

Répartition des contrats par ZTEF

(Zones territoriales Emploi Formation)

BE : Beaujolais élargi
EL : Est Lyonnais
GLYCEN : Grand Lyon Centre et Nord
RSO : Rhône Sud-Ouest

Sommaire

- Les principaux constats 2015 2
- Evolution du nombre d'apprentis dans les entreprises artisanales du département du Rhône 3
- Répartition des entreprises et des apprentis dans la Métropole et le Nouveau Rhône 4
- Répartition des apprentis par ZTEF 5
- Répartition des apprentis par âge 6
- Répartition des apprentis par genre 7
- Répartition des apprentis par origine scolaire 8
- Répartition des apprentis par niveau préparé 9
- Répartition des apprentis par diplôme préparé 11
- Répartition des apprentis par CFA 12
- Répartition des entreprises et des apprentis sur la ZTEF Est Lyonnais 13
- Répartition des entreprises et des apprentis sur la ZTEF Rhône Sud et Ouest 19
- Répartition des entreprises et des apprentis sur la ZTEF Grand Lyon Centre et Nord 29
- Répartition des entreprises et des apprentis sur la ZTEF Beaujolais élargi..... 35
- Les missions de la CMA 69 en matière d'apprentissage 49

BE : Beaujolais élargi
EL : Est Lyonnais
GLYCEN : Grand Lyon Centre et Nord
RSO : Rhône Sud-Ouest

Les principaux constats 2015

Nombre de contrats et répartition géographique :

- **3132 contrats d'apprentissage** ont été enregistrés par la CMA69 en 2015, soit une **hausse de 7,11%** par rapport à 2014 (2924 contrats) et un nombre de contrats enregistrés dépassant également le nombre d'enregistrements de 2013 (3073 contrats) ;
- **20% des apprentis** ayant signé un contrat avec une entreprise artisanale du Rhône en 2015 **ne résident pas sur le territoire du département** (ils étaient 18% en 2014) soit 625 apprentis ;
- Les entreprises implantées sur le Nouveau Rhône forment d'avantage que les entreprises implantées sur la Métropole (11,63% pour le Nouveau Rhône et 9,08% pour la Métropole).
- **37,7 % des apprentis** sont formés dans le Nouveau Rhône et **62,3% des apperntis** sont formés dans la Métropole ;
- Les entreprises implantées sur les ZTEF de l'EL et de GLYCEN sont celles accueillant le plus d'apprentis (27% pour l'EL et 30% pour GLYCEN), **le nombre d'entreprises formant des apprentis a augmenté sur tous les territoires**, particulièrement sur GLYCEN et RSO.

Age et genre des apprentis :

- En 2015, c'est **la part des apprentis de moins de 16 ans qui a connue l'augmentation la plus importante (19%)** toutefois, le nombre d'apprentis majeurs demeure très légèrement supérieur au nombre d'apprentis mineurs pour la deuxième année consécutive ;
- La répartition des apprentis par genre reste **très majoritairement en faveur du genre masculin** (73% d'apprentis hommes), répartition identique à celle de 2014.

Niveau d'entrée et diplômes préparés par les apprentis :

- **43%** des jeunes entrent en apprentissage **après avoir obtenu un diplôme** ou un titre (par la voie de l'apprentissage ou pas), 29% intègrent l'apprentissage après avoir achevé le 1er cycle de **l'enseignement secondaire (3ème)** ;
- **64% des apprentis préparent un diplôme ou un titre de niveau V** (en légère augmentation par rapport à 2014), 28% préparent un niveau IV (en légère baisse par rapport à 2014). Les niveaux III et + restent stables.
- Le **CAP Pâtissier** (208 contrats), le **CAP Coiffure** (167 contrats) et le **CAP Boulanger** (144 contrats) sont les 3 diplômes présentant l'effectif d'apprentis le plus important ;
- Le **CAP Charpentier Bois** (+91%), le **BTM Pâtissier** (+63%) et le **CAP Couvreur** (+46%) sont les 3 diplômes présentant les plus fortes hausses d'effectifs ;
- Le **BP Fleuriste** (-33%), le **CAP Serrurier Métallier** (-28%) et le **CAP Restaurant** (-19%) connaissent les 3 plus fortes baisses d'effectifs.

BE : Beaujolais élargi
EL : Est Lyonnais
GLYCEN : Grand Lyon Centre et Nord
RSO : Rhône Sud-Ouest

Evolution du nombre d'apprentis dans les entreprises artisanales du département du Rhône

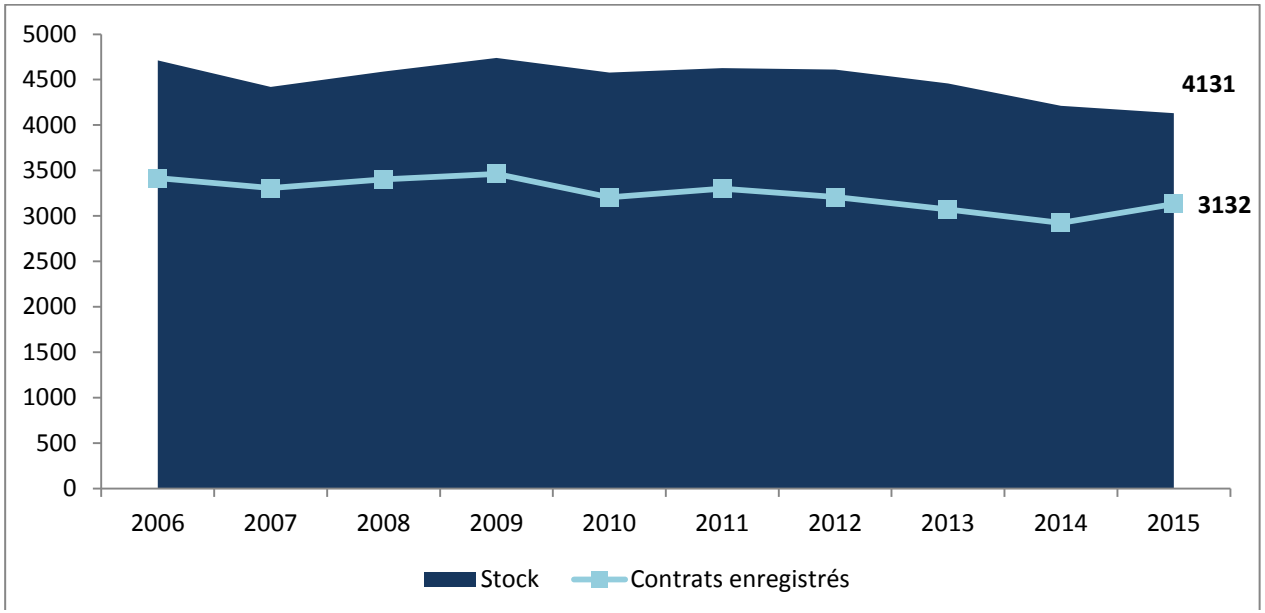

Stock : contrats d'apprentissage en cours de validité au 31 décembre de chaque année. Les apprentis qui ont déjà interrompu leur contrat ou qui l'ont signé après cette date ne sont pas comptabilisés.

Contrats enregistrés : contrats d'apprentissage ayant fait l'objet d'un enregistrement entre le 1er janvier et le 31 décembre de chaque année.

BE : Beaujolais élargi
EL : Est Lyonnais
GLYCEN : Grand Lyon Centre et Nord
RSO : Rhône Sud-Ouest

Répartition des entreprises et des apprentis sur la Métropole de Lyon et le Nouveau Rhône

37,7%
apprentis formés dans le Nouveau Rhône

- **10 087** entreprises artisanales
- **1 174** entreprises ont embauché **1 557** apprentis, soit 11**.63 %** d'entreprises formatrices
- **1 237** apprentis domiciliés dans le Nouveau Rhône sont en formation dans une entreprise artisanale du Rhône

- **19 683** entreprises artisanales
- **1 789** entreprises ont embauché **2 574** apprentis, soit **9.08 %** d'entreprises formatrices
- **2 083** apprentis domiciliés dans la Métropole sont en formation dans une entreprise artisanale du Rhône

62,3%
apprentis formés dans la Métropole

Données issues des entreprises actives et des contrats d'apprentissage en cours de validité au 31/12/2015

BE : Beaujolais élargi
EL : Est Lyonnais
GLYCEN : Grand Lyon Centre et Nord
RSO : Rhône Sud-Ouest

Répartition des apprentis par ZTEF

3 132 contrats enregistrés en 2015 avec une entreprise artisanale du Rhône
↗ 7 % par rapport à 2014

Dont

2 507 contrats enregistrés par des apprentis résidant sur les ZTEF du Rhône (2 389 en 2014)

	RESIDENCE APRENTIS (RA)						RESIDENCE ENTREPRISE (RE)					
	31/12/2015		31/12/2014		Ecarts		31/12/2015		31/12/2014		Ecarts	
Total	**3 132**	*%*	**2 924**	**%**	**208**	***7%***	**3 132**	*%*	**2 924**	*%*	**208**	***7%***
BE	572	*18%*	577	20%	-5	*-1%*	639	*20%*	629	*22%*	9	*1%*
EL	715	*23%*	707	24%	8	*1%*	834	*27%*	831	*28%*	3	*0%*
GLYCEN	636	*20%*	578	20%	58	*10%*	953	*30%*	830	*28%*	124	*15%*
RSO	584	*19%*	527	18%	57	*11%*	706	*23%*	634	*22%*	72	*11%*
REGION RHONE ALPES	501	*16%*	435	15%	66	*15%*						
AUTRES	124	*4%*	100	3%	24	*24%*						

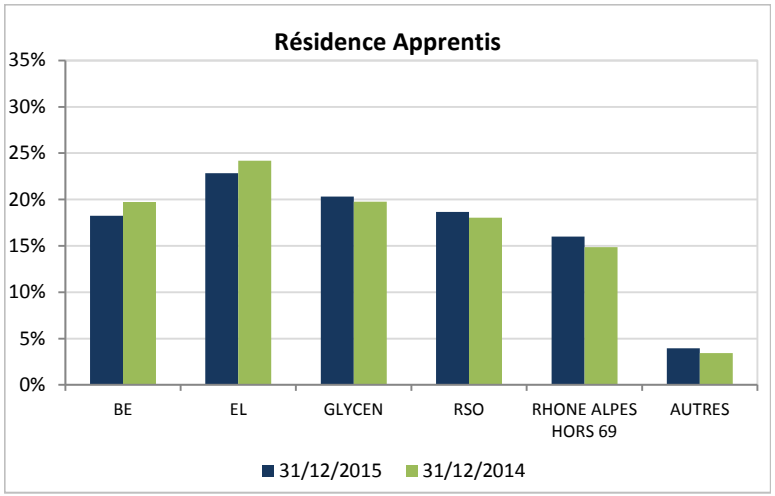

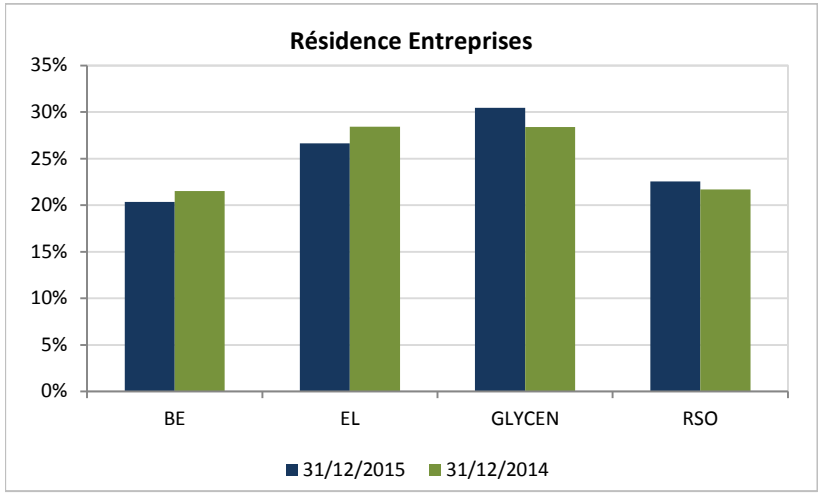

BE : Beaujolais élargi
EL : Est Lyonnais
GLYCEN : Grand Lyon Centre et Nord
RSO : Rhône Sud-Ouest

Répartition des apprentis par âge

Le nombre d'apprentis mineurs reste majoritaire pour la 2ème année consécutive

Les 2 catégories d'âge les plus représentées sont les 16 à 17 ans (34%) et 18 à 20 ans (32%)

		31/12/2015											31/12/2014					
		- 16 ans	Δ %	16 à 17 ans	Δ %	18 à 20 ans	Δ %	21 à 25 ans	Δ %	26 ans et +	Δ %	Total	- 16 ans	16 à 17 ans	18 à 20 ans	21 à 25 ans	26 ans et +	Total
RA	BE	126	3%	240	-3%	164	-8%	39	39%	3	200%	**572**	122	248	178	28	1	**577**
RA	EL	91	23%	256	-7%	265	-2%	93	19%	10	11%	**715**	74	276	270	78	9	**707**
RA	GLYCEN	63	50%	194	24%	229	0%	137	1%	13	-13%	**636**	42	157	228	136	15	**578**
RA	RSO	105	21%	200	8%	199	16%	79	1%	1	-75%	**584**	87	186	172	78	4	**527**
RA	**RHONE**	**385**	18%	**890**	3%	**857**	1%	**348**	9%	**27**	-7%	**2 507**	**325**	**867**	**848**	**320**	**29**	**2 389**
RE	RHONE	**463**	**19%**	**1 076**	**5%**	**1 114**	**4%**	**449**	**11%**	**30**	**-6%**	**3 132**	**388**	**1 022**	**1 076**	**406**	**32**	**2 924**
		15%		**34%**		**36%**		**14%**		**1%**		**100%**	13%	35%	37%	14%	1%	100%

RA : Résidence Apprentis RE : Résidence Entreprises

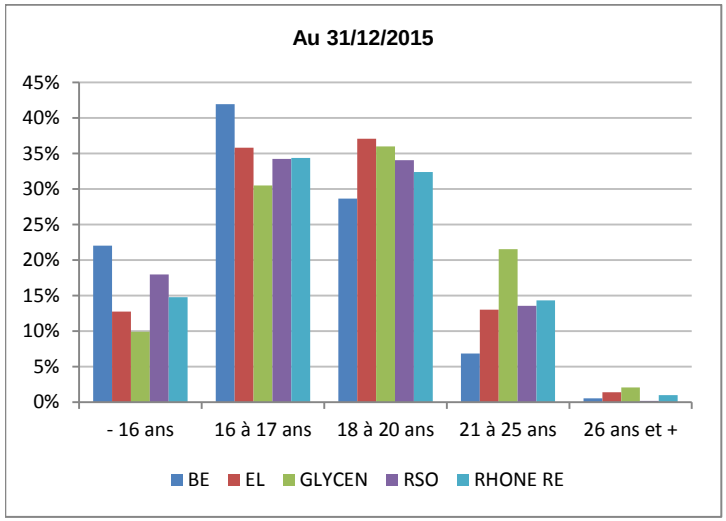

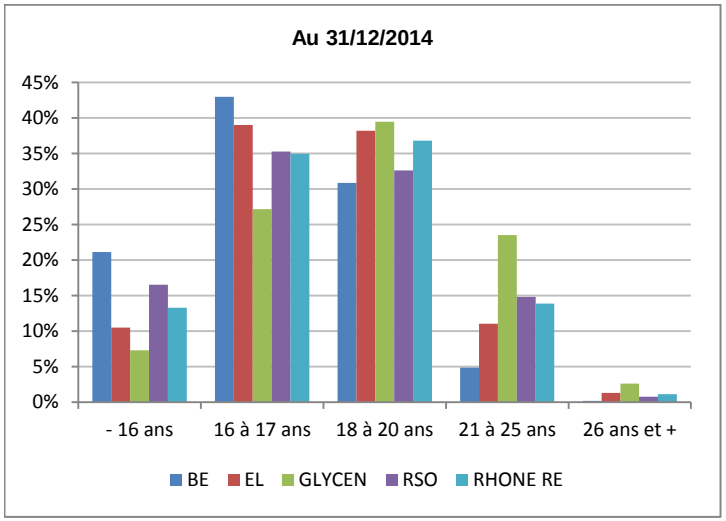

BE : Beaujolais élargi
EL : Est Lyonnais
GLYCEN : Grand Lyon Centre et Nord
RSO : Rhône Sud-Ouest

Répartition des apprentis par genre

Rhône :
73 % d'hommes
27 % de femmes

Le Grand Lyon Centre et Nord et l'Est Lyonnais sont les zones territoriales où la proportion de femmes est la plus importante (29%)

A l'inverse, c'est sur la zone territoriale du Beaujolais élargi que la population féminine est la moins élevée (23%)

		31/12/2015					31/12/2014		
		F	Δ %	M	Δ %	Total	F	M	Total
RA	BE	133	7%	439	-3%	**572**	124	453	**577**
	EL	197	-3%	518	3%	**715**	203	504	**707**
	GLYCEN	186	-3%	450	16%	**636**	191	387	**578**
	RSO	148	17%	436	9%	**584**	127	400	**527**
	RHONE	**664**	3%	**1 843**	6%	**2 507**	**645**	**1 744**	**2 389**
RE	RHONE	836	5%	2 296	8%	3 132	797	2 127	2 924
		27%		**73%**		**100%**	**27%**	**73%**	**100%**

RA : Résidence Apprentis RE : Résidence Entreprise

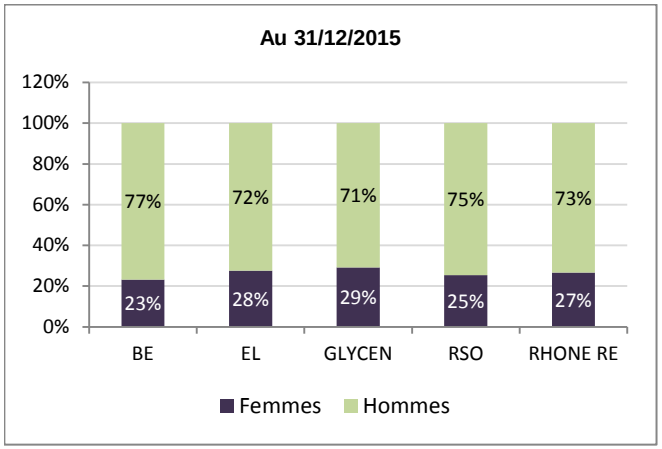

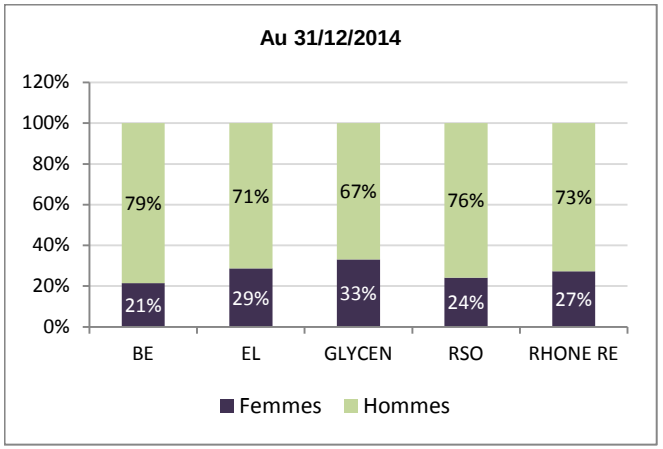

BE : Beaujolais élargi
EL : Est Lyonnais
GLYCEN : Grand Lyon Centre et Nord
RSO : Rhône Sud-Ouest

Répartition des apprentis par origine scolaire

43% des apprentis ont suivi leur dernière année du cycle de formation et ont obtenu leur diplôme

29 % des apprentis ont achevé le 1er cycle de l'enseignement secondaire (collège)
(en hausse par rapport à 2014 : 24%)

0,4 % des apprentis ont interrompu leurs études en classe de 3e ou 4e
(en baisse par rapport à 2014 :1,5%)

	31/12/2015												31/12/2014					
	Résidence Apprentis									Résidence Entreprises			Résidence Apprentis					Résidence Entreprises
	BE	Δ %	EL	Δ %	GLYCEN	Δ %	RSO	Δ %	Total	RHONE	%	Δ %	BE	EL	GLYCEN	RSO	Total	RHONE
01	220	3%	300	6%	285	3%	232	4%	**1037**	**1358**	**43%**	**7%**	213	283	278	224	**998**	**1267**
11	45	-27%	72	-4%	71	1%	51	9%	**239**	**292**	**9%**	**-6%**	62	75	70	47	**254**	**310**
12	28	-7%	51	-23%	48	14%	52	41%	**179**	**209**	**7%**	**-2%**	30	66	42	37	**175**	**213**
21	36	-32%	26	-21%	19	-17%	23	-26%	**104**	**134**	**4%**	**-19%**	53	33	23	31	**140**	**166**
22	20	54%	47	27%	44	22%	22	-39%	**133**	**156**	**5%**	**10%**	13	37	36	36	**122**	**142**
31	1	-83%	0		2	-78%	7	133%	**10**	**14**	**0%**	**-48%**	6	6	9	3	**24**	**27**
32	6	200%	0		10	0%	5	67%	**21**	**36**	**1%**	**-10%**	2	16	10	3	**31**	**40**
40	214	15%	204	12%	153	43%	185	43%	**756**	**911**	**29%**	**29%**	186	182	107	129	**604**	**707**
41	1	-83%	3	-63%		-100%	2	-86%	**6**	**7**	**0%**	**-80%**	6	8	1	14	**29**	**35**
42	0		2		3		1	-67%	**6**	**7**	**0%**	**-36%**	5	0	0	3	**8**	**11**
NC	1		2		1		4		**8**	**8**	**0%**		1	1	1		**3**	**6**
Total	**572**	**-1%**	**715**	**1%**	**636**	**10%**	**584**	**11%**	**2507**	**3132**		**7%**	**577**	**707**	**578**	**527**	**2389**	**2924**

01 l'apprenti a suivi la dernière année du cycle de formation et a obtenu le diplôme ou titre
11 l'apprenti a suivi la 1ère année du cycle et l'a validée (examens réussis mais année non diplômante)
12 l'apprenti a suivi la 1ère année du cycle mais ne l'a pas validée (échec aux examens, interruption ou abandon de formation)
21 l'apprenti a suivi la 2e année du cycle et l'a validée (examens réussis mais année non diplômante)
22 l'apprenti a suivi la 2e année du cycle mais ne l'a pas validée (échec aux examens, interruption ou abandon de formation)
31 l'apprenti a suivi la 3e année du cycle et l'a validée (examens réussis mais année non diplômante, cycle adapté)
32 l'apprenti a suivi la 3e année du cycle mais ne l'a pas validée (échec aux examens, interruption ou abandon de formation)
40 l'apprenti a achevé le 1er cycle de l'enseignement secondaire (collège)
41 l'apprenti a interrompu ses études en classe de 3e
42 l'apprenti a interrompu ses études en classe de 4e
NC non connu

BE : Beaujolais élargi
EL : Est Lyonnais
GLYCEN : Grand Lyon Centre et Nord
RSO : Rhône Sud-Ouest

Répartition des apprentis par niveau préparé

Dans le secteur de l'artisanat la très grande majorité des effectifs apprentis se concentrent aux niveaux V et IV :

64 % pour le niveau V
28 % pour le niveau IV

A noter une augmentation (+26%) du niveau I et II en 2015

		31/12/2015									31/12/2014				
		I-II	Δ %	III	Δ %	IV	Δ %	V	Δ %	Total	I-II	III	IV	V	Total
RA	BE	1	0%	16	-33%	186	-1%	369	1%	**572**	1	24	188	364	**577**
	EL	8	0%	50	25%	195	-7%	462	3%	**715**	8	40	209	450	**707**
	GLYCEN	16	220%	28	-18%	159	-10%	433	20%	**636**	5	34	177	362	**578**
	RSO	9	0%	38	36%	157	3%	380	12%	**584**	9	28	152	338	**527**
	RHONE	**34**	48%	**132**	5%	**697**	-4%	**1 644**	9%	**2 507**	**23**	**126**	**726**	**1 514**	**2 389**
RE	RHONE	**49**	**26%**	**188**	**3%**	**891**	**1%**	**2 004**	**10%**	**3 132**	39	182	884	1 819	2 924
		2%		**6%**		**28%**		**64%**		**100%**	1%	6%	30%	62%	100%

RA : Résidence Apprentis RE : Résidence Entreprises

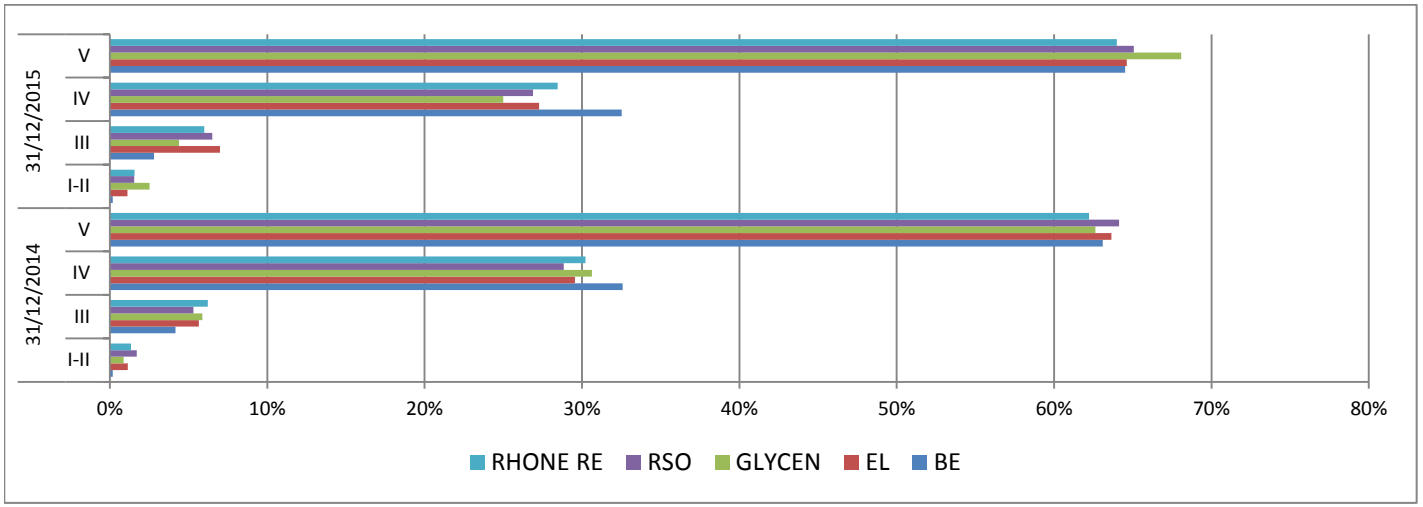

BE : Beaujolais élargi
EL : Est Lyonnais
GLYCEN : Grand Lyon Centre et Nord
RSO : Rhône Sud-Ouest

Répartition des apprentis par diplôme préparé

Effectifs par diplôme préparé à partir de 20 apprentis
Tri décroissant par résidence entreprises en 2015

	31/12/2015											31/12/2014					
	Résidence Apprentis									Résidence Entreprises		Résidence Apprentis					Résidence Entreprises
	BE	Δ %	EL	Δ %	GLYCEN	Δ %	RSO	Δ %	Total	RHONE	Δ %	BE	EL	GLYCEN	RSO	Total	RHONE
	572	-1%	715	1%	636	10%	584	11%	2507	3132	7%	577	707	578	527	2389	2924
CAP PATISSIER	40	5%	43	13%	50	52%	42	27%	175	208	25%	38	38	33	33	142	166
CAP COIFFURE	34	42%	48	20%	31	3%	28	27%	141	167	22%	24	40	30	22	116	137
CAP BOULANGER	20	-23%	46	130%	36	24%	23	0%	125	144	26%	26	20	29	23	98	114
BP COIFFURE	29	32%	32	3%	26	8%	25	25%	112	141	18%	22	31	24	20	97	119
CAP INSTALLATEUR THERMIQUE	14	-26%	20	-17%	23	21%	22	5%	79	98	3%	19	24	19	21	83	95
CAP INSTALLATEUR SANITAIRE	8	-20%	34	10%	18	13%	23	-23%	83	93	-11%	10	31	16	30	87	105
CAP PEINTRE APPLICATEUR DE REVETEMENT	19	-5%	21	0%	14	40%	17	55%	71	94	24%	20	21	10	11	62	76
CAP MAINT VEH OPT A VOITURES PARTICULIERES	18	-14%	12	0%	13	0%	20	25%	63	81	9%	21	12	13	16	62	74
CAP CUISINE	14	0%	16	-16%	18	-10%	10	-9%	58	65	-3%	14	19	20	11	64	67
BAC PRO MAINT VEH OPT A VOITURES PARTICULIERES	20	33%	16	-16%	10	25%	12	-25%	58	66	2%	15	19	8	16	58	65
CAP EMPLOYE DE VENTE PRODUITS ALIMENT	14	367%	15	-32%	20	122%	9	50%	58	64	39%	3	22	9	6	40	46
CAP BOUCHER	11	-21%	19	46%	12	0%	10	-9%	52	64	10%	14	13	12	11	50	58
CAP MENUISIER FABRIC MENUIS MOBILIER AGENCE	19	58%	10	100%	9	0%	8	-43%	46	64	23%	12	5	9	14	40	52
CAP PREPA ET REALIS D OUVRAGE ELECTRIQUE	11	10%	16	-33%	15	67%	13	-35%	55	62	-15%	10	24	9	20	63	73
CAP MACON	25	32%	5	-44%	4	0%	12	20%	46	61	30%	19	9	4	10	42	47
BP MONTEUR INSTAL GENIE CLIMATIQUE SANITAIR	6	-25%	10	-38%	11	10%	18	-14%	45	54	-8%	8	16	10	21	55	59
CAP ESTHETIQUE COSMETIQUE PARFUMERIE	8	-11%	20	100%	8	-11%	9	29%	45	52	18%	9	10	9	7	35	44
CAP REPARATION DES CARROSSERIES	13	0%	13	18%	12	300%	8	0%	46	52	24%	13	11	3	8	35	42
MC PATISSERIE GLACERIE CHOCOLATERIE CONFI	4	-50%	12	-20%	15	25%	11	10%	42	52	-4%	8	15	12	10	45	54
BP ESTHETIQUE COSMETIQUE PARFUMERIE	8	0%	9	0%	8	-20%	10	43%	35	47	-11%	8	9	10	7	34	53
BAC PRO ELECTROTECH ENERGIE EQUIPT COMMUNIC	5	-50%	17	-6%	8	60%	4	-20%	34	43	-9%	10	18	5	5	38	47

BE : Beaujolais élargi
EL : Est Lyonnais
GLYCEN : Grand Lyon Centre et Nord
RSO : Rhône Sud-Ouest

Répartition des apprentis par diplôme préparé

Effectifs par diplôme préparé à partir de 20 apprentis
Tri décroissant par résidence entreprises en 2015

	31/12/2015											31/12/2014					
	Résidence Apprentis									Résidence Entreprises		Résidence Apprentis					Résidence Entreprises
	BE	Δ %	EL	Δ %	GLYCEN	Δ %	RSO	Δ %	Total	RHONE	Δ %	BE	EL	GLYCEN	RSO	Total	RHONE
	572	-1%	715	1%	636	10%	584	11%	2507	3132	7%	577	707	578	527	2389	2924
CAP FLEURISTE	3	-25%	4	-76%	15	-17%	7	0%	29	43	2%	4	17	18	7	46	42
CAP CHARPENTIER BOIS	6	0%	6	50%	7	40%	10	150%	29	42	91%	6	4	5	4	19	22
BP INSTALLATIONS ET EQUIPEMENTS ELECTRIQUES	5	-38%	13	-13%	9	13%	6	-14%	33	37	-18%	8	15	8	7	38	45
BP FLEURISTE	14	8%	5	-38%	13	18%	3	-25%	35	36	-33%	13	8	11	4	36	54
CAP COUVREUR	7	133%	3	-25%	8	60%	6	50%	24	35	46%	3	4	5	4	16	24
CAP PLATRIER PLAQUISTE	7	75%	14	17%	9	50%	3	200%	33	34	-8%	4	12	6	1	23	37
CAP RESTAURANT	4	-43%	13	-7%	7	-30%	5	0%	29	34	-19%	7	14	10	5	36	42
BTM PATISSIER CONFISEUR GLACIER TRAITEUR	5		7	0%	6	0%	6	500%	24	31	63%		7	6	1	14	19
BP MENUISIER	12	20%	5	0%	3	-50%	3	-25%	23	27	-7%	10	5	6	4	25	29
BAC PRO COMMERCE	3	0%	5	67%	6	0%	8	60%	22	24	26%	3	3	6	5	17	19
CAP SERRURIER METALLIER	4	-33%	3	-70%	8	167%	5	-29%	20	23	-28%	6	10	3	7	26	32
BP MACON	11	-8%	2	-67%	4	100%	3	50%	20	23	0%	12	6	2	2	22	23
BAC PRO TECHN INSTAL SYSTE ENERGETI CLIMATIQUE	3	200%	7	-13%	2	-75%	4	0%	16	27	13%	1	8	8	4	21	24
BP BOULANGER	4	-20%	5	-38%	5	-38%	4	33%	18	26	0%	5	8	8	3	24	26
CAP PEINTRE EN CARROSSERIE	4	-20%	4	-20%	4	-20%	7	75%	19	25	9%	5	5	5	4	19	23
CAP CARRELEUR MOSAISTE	6	-40%	3	-40%	5	25%	4	100%	18	24	-11%	10	5	4	2	21	27
BTS ASSISTANT GESTION PME PMI REF EUROPEEN	2	-50%	7	40%	4	-20%	4	-20%	17	23	15%	4	5	5	5	19	20
BAC PRO TECH EN CHAUDRONNERIE INDUST	4	0%	4	-43%			3	0%	11	22	10%	4	7	1	3	15	20
BP PEINTRE REVETEMENTS	4	-50%	9	50%	4	0%	2	-75%	19	21	-25%	8	6	4	8	26	28
CAP CHARCUTIER TRAITEUR	5	67%	5	-29%	3	-50%	4	100%	17	20	11%	3	7	6	2	18	18

BE : Beaujolais élargi
EL : Est Lyonnais
GLYCEN : Grand Lyon Centre et Nord
RSO : Rhône Sud-Ouest

Répartition des apprentis par CFA

Effectifs CFA à partir de 20 apprentis
Tri décroissant par résidence entreprises en 2015

		31/12/2015											31/12/2014					
		Résidence Apprentis									Résidence Entreprises		Résidence Apprentis					Résidence Entreprises
		BE	Δ %	EL	Δ %	GLYCEN	Δ %	RSO	Δ %	Total	RHONE	Δ %	BE	EL	GLYCEN	RSO	Total	RHONE
		572	-1%	715	1%	636	10%	584	11%	2507	**3 132**	7%	577	707	578	527	2389	**2 924**
69	SEPR	60	7%	207	-5%	194	12%	127	21%	588	**680**	6%	56	218	173	105	552	**641**
69	FRANCOIS RABELAIS	78	-10%	111	-2%	127	18%	94	22%	410	**454**	8%	87	113	108	77	385	**419**
69	BTP PHILIBERT DE L'ORME	68	-21%	97	-18%	102	17%	76	-16%	343	**369**	-8%	86	118	87	91	382	**402**
69	COMPAGNONS AGEFA PME RA	13	117%	34	21%	23	-18%	27	125%	97	**112**	26%	6	28	28	12	74	**89**
69	ARFA	70	21%	1	0%	7	75%	5	25%	83	**103**	18%	58	1	4	4	67	**87**
69	AFPM	13	-35%	36	-16%	14	-26%	16	-6%	79	**103**	-18%	20	43	19	17	99	**126**
38	EFMA	1		27	108%	7	133%	8	-38%	43	**85**	31%	0	13	3	13	29	**65**
69	MFR DE VAL DE COISE	20	43%	5	-29%	4	-20%	41	0%	70	**76**	4%	14	7	5	41	67	**73**
01	BATIMENT ET TP	39	-7%	2	-33%	2	-33%	0		43	**68**	-6%	42	3	3		48	**72**
69	COMPAGNONS DEVOIR	7	17%	7	17%	17	113%	6	-33%	37	**66**	47%	6	6	8	9	29	**45**
69	MFR ST MARTIN EN HAUT	20	11%	4	0%	2	100%	30	7%	56	**60**	15%	18	4	1	28	51	**52**
69	BTP CFA AFRA	15	-38%	13	-13%	5	-50%	12	-25%	45	**60**	-21%	24	15	10	16	65	**76**
01	MFR BALAN	11	22%	21	31%	13	-13%	5	0%	50	**56**	17%	9	16	15	5	45	**48**
01	CECOF	6	0%	11	-8%	11	-15%	7	40%	35	**54**	-2%	6	12	13	5	36	**55**
69	IFIR	1	-67%	17	42%	13	-28%	11	10%	42	**51**	0%	3	12	18	10	43	**51**
69	MFR LAMURE/AZERGUES	26	37%	6	500%	0	-100%	4	-33%	36	**45**	32%	19	1	3	6	29	**34**
42	ROANNAIS	25	-22%	1		3	50%	4	-50%	33	**45**	-15%	32	0	2	8	42	**53**
69	IGS BUREAUTIQUE	3	-25%	13	160%	14	75%	11	83%	41	**44**	63%	4	5	8	6	23	**27**
69	ACADEMIE DE LYON	16	33%	6	20%	8	300%	4	33%	34	**41**	14%	12	5	2	3	22	**36**
69	FORMA SUP	0		9	80%	11	175%	7	40%	27	**40**	100%	0	5	4	5	14	**20**
69	AFPIA SUD EST	4	33%	9	0%	10	11%	9	0%	32	**38**	9%	3	9	9	9	30	**35**
38	BTP ISERE	0		15	0%	1		4	100%	20	**37**	-5%	0	15		2	17	**39**
42	COMPAGNONS DU DEVOIR	7	75%	2	-33%	5	400%	6	50%	20	**33**	94%	4	3	1	4	12	**17**
42	CIASEM	2	100%	3	200%	4	300%	11	120%	20	**31**	158%	1	1	1	5	8	**12**

BE : Beaujolais élargi
EL : Est Lyonnais
GLYCEN : Grand Lyon Centre et Nord
RSO : Rhône Sud-Ouest

Répartition des entreprises et des apprentis sur la ZTEF Est Lyonnais

834 entreprises artisanales du territoire ayant recruté un(e) apprenti(e)

715 jeunes du territoire en apprentissage dans une entreprise artisanale du Rhône

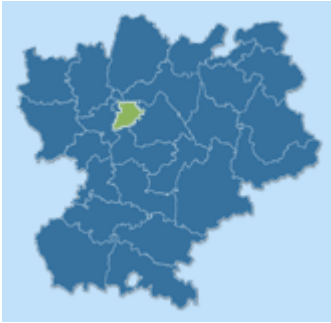

BE : Beaujolais élargi
EL : Est Lyonnais
GLYCEN : Grand Lyon Centre et Nord
RSO : Rhône Sud-Ouest

BE : Beaujolais élargi
EL : Est Lyonnais
GLYCEN : Grand Lyon Centre et Nord
RSO : Rhône Sud-Ouest

Répartition des entreprises formatrices sur la ZTEF Est Lyonnais en lien avec la résidence de l'apprenti

Comment lire le tableau :

Pour la commune de Bron : 26 entreprises ont signé un contrat d'apprentissage avec :

- ✓ **14 apprentis résidant sur la ZTEF Est Lyonnais**
- ✓ **3 apprentis résidant sur la ZTEF Grand Lyon Centre et Nord**
- ✓ **2 apprentis résidant sur la ZTEF Rhône Sud et Ouest**
- ✓ **5 apprentis résidant dans la région Rhône-Alpes**
- ✓ **2 apprentis résidant hors Rhône-Alpes**

	31/12/2015							31/12/2014						
	BE	EL	GLYCEN	RSO	Région RA	Hors RA	Total	BE	EL	GLYCEN	RSO	Région RA	Hors RA	Total
BRON		14	3	2	5	2	26		18	9	2	7	1	37
CHAPONNAY		3	1		4		8		7	3	1	5		16
CHASSIEU		11	5	1	3	2	22		13	2	1	6	1	23
COLOMBIER SAUGNIEU					2		2					3		3
COMMUNAY		1		2	1		4					1		1
CORBAS		8	1	3	5		17		11	6	1	4		22
DECINES CHARPIEU		28	6	3	6	1	44	4	31	6	3	11		55
FEYZIN		10	3		4		17		9	2	3	3		17
GENAS	2	27	3	3	7	1	43		28	4	1	7		40
JONAGE		4	1		3	1	9		2	1		3		6
JONS		1			5		6		1			3		4
MEYZIEU		32	10	1	11	2	56	2	36	5	4	11		58
MIONS		19		2	7	1	29		15	2	1	4		22
PUSIGNAN		7	2		6		15		12		2	5		19
SEREZIN DU RHONE		5			1		6		2			1		3
SIMANDRES					2		2					2		2
SOLAIZE		2		1	0	1	4	1	3	1		1		6
ST BONNET DE MURE		8	3		3		14		8			6		14
ST FONS	1	14	5	3	1		24	1	16	2	4	2		25
ST LAURENT DE MURE		7	1	1	7	2	18		9	1		9		19

BE : Beaujolais élargi
EL : Est Lyonnais
GLYCEN : Grand Lyon Centre et Nord
RSO : Rhône Sud-Ouest

	31/12/2015							31/12/2014						
	BE	EL	GLYCEN	RSO	Région RA	Hors RA	Total	BE	EL	GLYCEN	RSO	Région RA	Hors RA	Total
ST PIERRE DE CHANDIEU		8			4		12		2			3		5
ST PRIEST	3	60	6	5	15		89	3	51	7	8	12		81
ST SYMPHORIEN D OZON	1	11	2	4	0		18		17		1	1		19
TERNAY		6	2	2	2		12		4		1	5		10
TOUSSIEU		2			1		3		7	2		4	1	14
VAULX EN VELIN		43	10	7	11	5	76	1	35	9	4	12	1	62
VENISSIEUX	1	31	15	4	10	3	64		35	12	3	8	1	59
VILLEURBANNE	6	87	54	15	25	7	194	6	82	50	14	29	8	189
Total	**14**	**449**	**133**	**59**	**151**	**28**	**834**	**18**	**454**	**124**	**54**	**168**	**13**	**831**
%	2%	54%	16%	7%	18%	3%	100%	2%	55%	15%	6%	20%	2%	100%

En 2015,
54 % des entreprises implantées sur la ZTEF Est Lyonnais forment un apprenti résidant sur l'Est Lyonnais
46% forment des apprentis résidant en dehors de l'EL

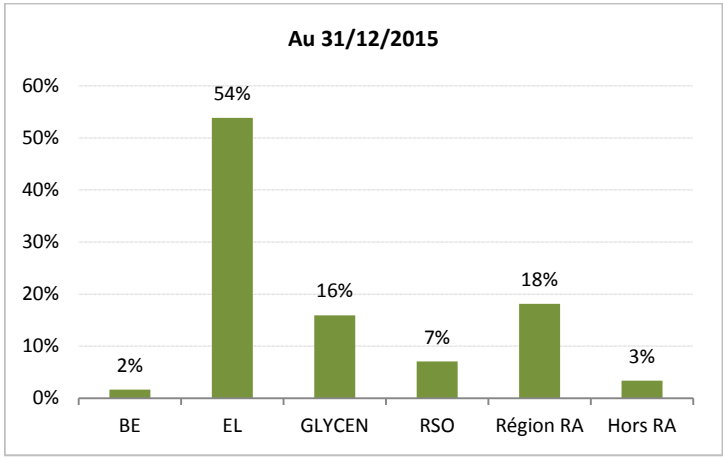

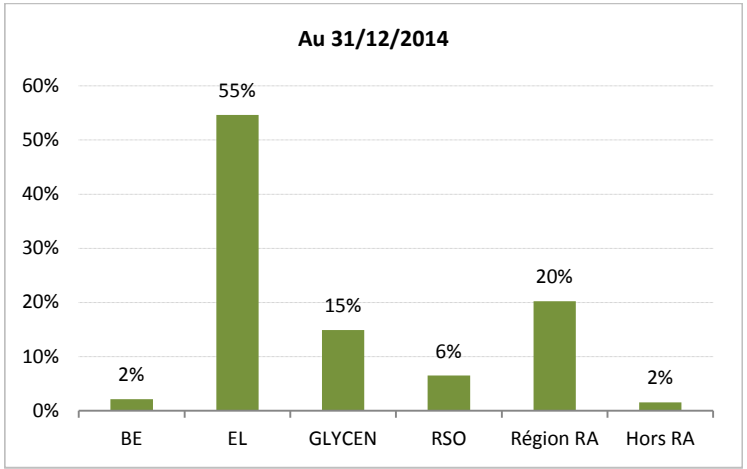

BE : Beaujolais élargi
EL : Est Lyonnais
GLYCEN : Grand Lyon Centre et Nord
RSO : Rhône Sud-Ouest

Répartition des apprentis résidant dans les communes de la ZTEF Est Lyonnais en lien avec la localisation de leur entreprise

Comment lire le tableau :

Pour la commune de Bron : 35 apprentis ont signé un contrat d'apprentissage avec :

- ✓ **18 entreprises situées sur la ZTEF Est Lyonnais**
- ✓ **16 entreprises situées sur la ZTEF Grand Lyon Centre et Nord**
- ✓ **1 entreprise située sur la ZTEF Rhône Sud et Ouest**

	31/12/2015					31/12/2014				
	BE	EL	GLYCEN	RSO	Total	BE	EL	GLYCEN	RSO	Total
BRON		18	16	1	**35**		22	12	3	**37**
CHAPONNAY		2		2	**4**		5	1	1	**7**
CHASSIEU	1	8	1	2	**12**	1	9			**10**
COLOMBIER SAUGNIEU		5		1	**6**		5			**5**
COMMUNAY	2	3		2	**7**		5		2	**7**
CORBAS	1	13	3	2	**19**		21	2		**23**
DECINES CHARPIEU		27	8	6	**41**	1	30	8	4	**43**
FEYZIN	1	12	7	1	**21**		12	2		**14**
GENAS		12	7		**19**		18	1	1	**20**
JONAGE		15	3	1	**19**		13	3		**16**
JONS		3	1		**4**	1	4			**5**
MARENNES		2	2		**4**		1	1		**2**
MEYZIEU	1	37	5	2	**45**		43	13	2	**58**
MIONS		26	9	1	**36**	3	16	9	2	**30**
PUSIGNAN		8	2	1	**11**		9			**9**
SEREZIN DU RHONE		4	1		**5**		3	2		**5**
SIMANDRES			2	1	**3**		5			**5**
SOLAIZE		7	3		**10**		5	4		**9**
ST BONNET DE MURE		9	2	1	**12**		11	3	1	**15**
ST FONS		10	5	3	**18**		10	3	3	**16**

BE : Beaujolais élargi
EL : Est Lyonnais
GLYCEN : Grand Lyon Centre et Nord
RSO : Rhône Sud-Ouest

	31/12/2015					31/12/2014				
	BE	EL	GLYCEN	RSO	Total	BE	EL	GLYCEN	RSO	Total
ST LAURENT DE MURE	1	10	1		**12**	1	10	1		**12**
ST PIERRE DE CHANDIEU		7	2		**9**		10	2	1	**13**
ST PRIEST		47	11	3	**61**		28	16	8	**52**
ST SYMPHORIEN D OZON		12	1	1	**14**		9		1	**10**
TERNAY		7		3	**10**		5		6	**11**
TOUSSIEU		6			**6**		5	1		**6**
VAULX EN VELIN	1	31	8	4	**44**	1	25	8	1	**35**
VENISSIEUX	1	35	32	7	**75**		33	14	7	**54**
VILLEURBANNE	4	73	68	8	**153**	1	82	78	17	**178**
RHONE	**13**	**449**	**200**	**53**	**715**	**9**	**454**	**184**	**60**	**707**
%	**2%**	**63%**	**28%**	**7%**	**100%**	**1%**	**64%**	**26%**	**8%**	**100%**

En 2015,
63 % des jeunes résidant sur la ZTEF Est Lyonnais ont une entreprise d'accueil implantée sur l'Est Lyonnais
37% se forment ailleurs

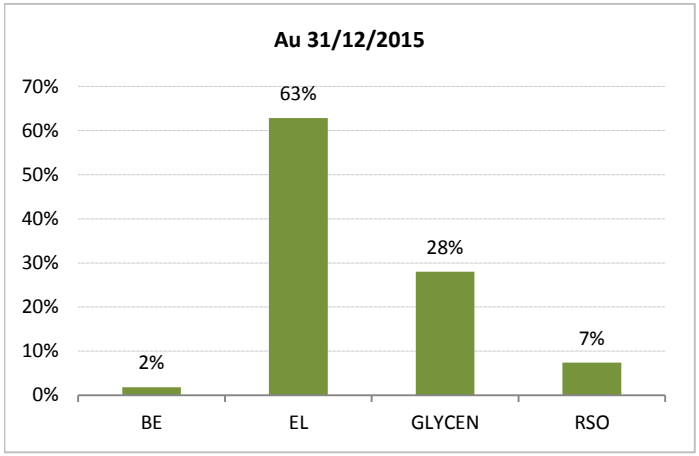

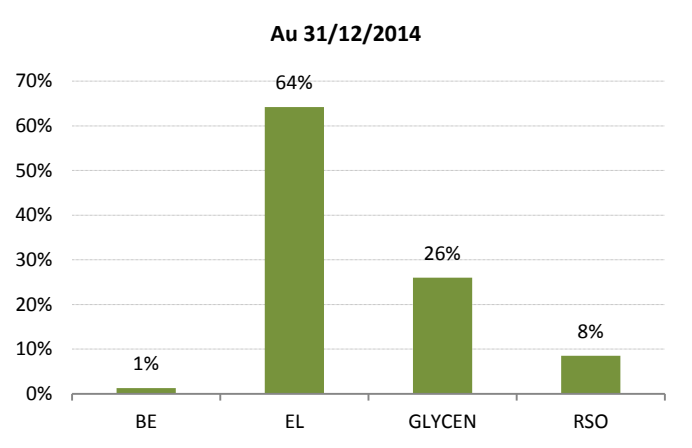

BE : Beaujolais élargi
EL : Est Lyonnais
GLYCEN : Grand Lyon Centre et Nord
RSO : Rhône Sud-Ouest

Répartition des entreprises et des apprentis sur la ZTEF Rhône Sud-Ouest

706 entreprises artisanales du territoire ayant recruté un(e) apprenti(e)

584 jeunes du territoire en apprentissage dans une entreprise artisanale du Rhône

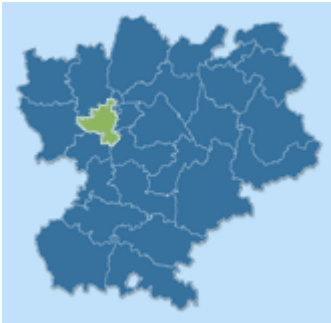

BE : Beaujolais élargi
EL : Est Lyonnais
GLYCEN : Grand Lyon Centre et Nord
RSO : Rhône Sud-Ouest

BE : Beaujolais élargi
EL : Est Lyonnais
GLYCEN : Grand Lyon Centre et Nord
RSO : Rhône Sud-Ouest

Répartition des entreprises formatrices sur la ZTEF Rhône Sud Ouest en lien avec la résidence de l'apprenti

Comment lire le tableau :

Pour la commune d'Ampuis : 14 entreprises ont signé un contrat d'apprentissage avec : :

- ✓ **1 apprenti résidant sur la ZTEF Est Lyonnais**
- ✓ **6 apprentis résidant sur la ZTEF Rhône Sud et Ouest**
- ✓ **7 apprentis résidant dans la région Rhône-Alpes**

	31/12/2015							31/12/2014						
	BE	EL	GLYCEN	RSO	Région RA	Hors RA	Total	BE	EL	GLYCEN	RSO	Région RA	Hors RA	Total
AMPUIS		1		6	7		14				2	2		4
AVEIZE	2				0		2				2	0		2
BRIGNAIS		4	3	24	8	1	40	1	4	6	27	2	3	43
BRINDAS	1	1		11	0	1	14	1	1	2	10	1	1	16
CHAMPAGNE AU MT D OR	7	5	10	8	3		33	6	5	11	12	2	5	41
CHAPONOST	3		4	13	0	1	21	1	1		16	0		18
CHARBONNIERES LES BAINS	2		1	4	0		7	7		1	8	0		16
CHARLY			1	2	0		3		2		5	0		7
CHASSAGNY				2	1		3					0		
COLLONGES AU MT D OR	6	1	1		0		8	1		1	2	1		5
CONDRIEU				2	10		12				2	9		11
COURZIEU				1	0		1	2				0		2
CRAPONNE			6	22	1	1	30	3	3	5	13	0	1	25
DARDILLY	5	2	2	1	2		12	4	1	4	3	1	1	14
DUERNE				1	0		1	1			1	2		4
ECHALAS					0							1		1
ECULLY	3		3	7	1		14	1	1	7	7	0	1	17
FRANCHEVILLE		1	3	16	2	1	23	1		2	9	1	1	14
GIVORS		1		10	8	1	20		2		8	7		17
GREZIEU LA VARENNE	2	1	1	21	0	1	26	3	1	1	8	1		14
GREZIEU LE MARCHE				2	1		3				2	0	1	3

BE : Beaujolais élargi
EL : Est Lyonnais
GLYCEN : Grand Lyon Centre et Nord
RSO : Rhône Sud-Ouest

	31/12/2015							31/12/2014						
	BE	EL	GLYCEN	RSO	Région RA	Hors RA	Total	BE	EL	GLYCEN	RSO	Région RA	Hors RA	Total
GRIGNY	1	1	2	12	3		19			1	8	2		11
IRIGNY		2	2	5	2	1	12		4	2	11	2	1	20
LA CHAPELLE SUR COISE					0						1	0		1
LA MULATIERE		3	1	2	1		7		3	1	2	0		6
LARAJASSE				1	0		1				1	0		1
LES HAIES				1	0		1					0		
LIMONEST	1		1	3	1		6	4		1	1	1	1	8
LOIRE SUR RHONE		1		2	3	1	7		2		3	0		5
LONGES					1		1					0		
MARCY L ETOILE	1	1	1		0		3					0		
MESSIMY			1	10	2		13				7	0		7
MEYS	1			1	0		2					0		
MILLERY			1	5	2	1	9	1	1		1	4		7
MONTAGNY			1	1	0		2				2	1		3
MORNANT		2		15	3	2	22		2		19	2	1	24
ORLIENAS				1	0		1				4	0		4
OULLINS		13	6	19	2	3	43		11	2	27	0		40
PIERRE BENITE			2	5	0	3	10		2	1	3	4		10
POLLIONNAY				3	0		3	1			4	0		5
POMEYS	1				0		1					0		
RONTALON				1	1		2					0		
SOUCIEU EN JARREST		1		7	2		10				7	0		7
ST ANDEOL LE CHATEAU				2	1		3				2	0		2
ST ANDRE LA COTE					0							1		1

BE : Beaujolais élargi
EL : Est Lyonnais
GLYCEN : Grand Lyon Centre et Nord
RSO : Rhône Sud-Ouest

	31/12/2015							31/12/2014						
	BE	EL	GLYCEN	RSO	Région RA	Hors RA	Total	BE	EL	GLYCEN	RSO	Région RA	Hors RA	Total
ST CYR AU MONT D OR	1		2	6	0		9	2			2	0		4
ST CYR SUR LE RHONE					1		1					0		
ST DIDIER AU MONT D OR	1	1	1	4	1		8			2	3	0		5
ST DIDIER SOUS RIVERIE				4	1		5			1	1	0		2
STE CATHERINE				1	0		1				1	0		1
STE COLOMBE					0						1	0		1
STE CONSORCE	2			6	0		8	1		1	2	0		4
STE FOY LES LYON	1	3	5	14	0	2	25	1	3	4	13	0	1	22
ST GENIS LAVAL		4	5	33	9	2	53		3	4	31	3	2	43
ST GENIS LES OLLIERES	1		2	6	1		10	2		5	4	0		11
ST LAURENT D AGNY				1	0		1				3	1		4
ST MARTIN EN HAUT	4			16	1		21				8	2		10
ST MAURICE /DARGOIRE				4	4		8				1	4	1	6
ST ROMAIN EN GAL				3	2		5				1	3		4
ST SORLIN					0							1		1
ST SYMPHORIEN SUR COISE	1			10	6		17	1	2		9	5		17
TALUYERS				3	0		3				3	0		3
TASSIN LA DEMI LUNE	2	2	7	11	6		28		3	10	8	2		23
THURINS	1			9	0		10	1	2		4	1		8
TREVES					0							1		1
TUPIN ET SEMONS					0						2	0		2
VAUGNERAY				11	0		11	1		2	9	0		12

BE : Beaujolais élargi
EL : Est Lyonnais
GLYCEN : Grand Lyon Centre et Nord
RSO : Rhône Sud-Ouest

	31/12/2015							31/12/2014						
	BE	EL	GLYCEN	RSO	Région RA	Hors RA	Total	BE	EL	GLYCEN	RSO	Région RA	Hors RA	Total
VERNAISON		1		4	1	2	8			1	5	1		7
VOURLES		1	1	5	0		7		1		5	0	1	7
YZERON				2	0		2					0		
Total	**50**	**53**	**76**	**402**	**101**	**24**	**706**	**47**	**60**	**78**	**356**	**71**	**22**	**634**
%	**7%**	**8%**	**11%**	**57%**	**14%**	**3%**	**100%**	**7%**	**9%**	**12%**	**56%**	**11%**	**3%**	**100%**

En 2015,
57 % des entreprises implantées sur la ZTEF Rhône Sud-Ouest forment un apprenti résidant sur Rhône Sud-Ouest
43% forment des apprentis résidant en dehors de RSO

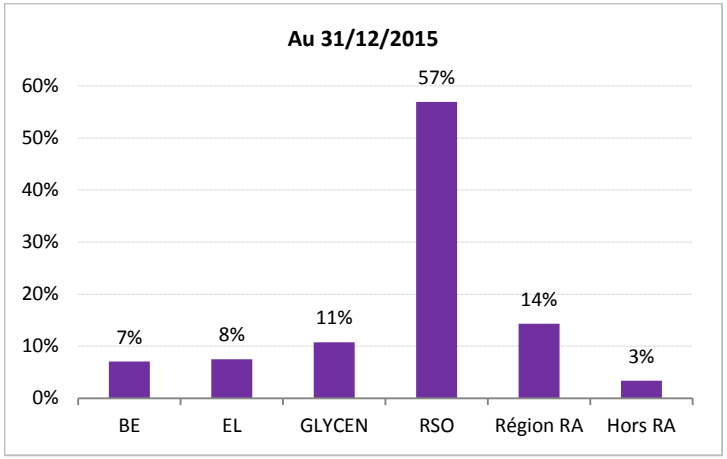

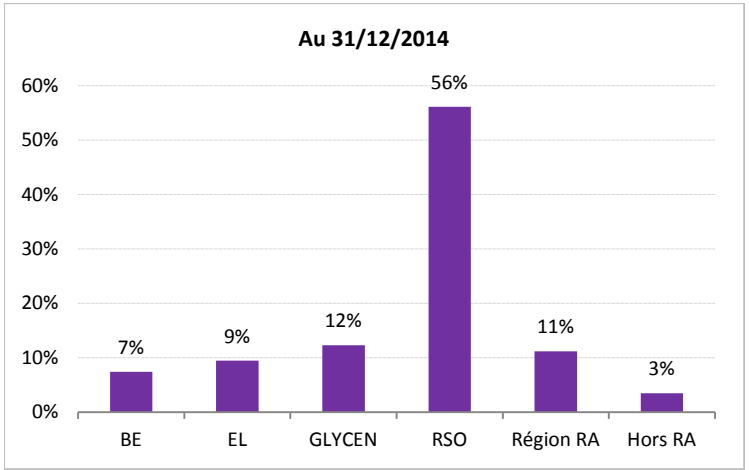

BE : Beaujolais élargi
EL : Est Lyonnais
GLYCEN : Grand Lyon Centre et Nord
RSO : Rhône Sud-Ouest

Répartition des apprentis résidant dans les communes de la ZTEF Rhône Sud Ouest en lien avec la localisation de leur entreprise

Comment lire le tableau :

Pour la commune de Brignais : 16 apprentis ont signé un contrat d'apprentissage avec :

- ✓ **1 entreprise située sur la ZTEF Beaujolais Elargi**
- ✓ **2 entreprises situées sur la ZTEF Grand Lyon**
- ✓ **13 entreprises situées sur la ZTEF Rhône Sud et Ouest**

	31/12/2015					31/12/2014				
	BE	EL	GLYCEN	RSO	Total	BE	EL	GLYCEN	RSO	Total
AMPUIS					**0**		1	1	4	**6**
AVEIZE	1			1	**2**				3	**3**
BRIGNAIS	1		2	13	**16**		1	3	11	**15**
BRINDAS		1	1	18	**20**	2		1	9	**12**
CHAMPAGNE AU MONT D OR	1	1	2	5	**9**	1	1	1	8	**11**
CHAPONOST			1	9	**10**	1	1		8	**10**
CHARBONNIERES LES BAINS			4	1	**5**		1		2	**3**
CHARLY		1	2	5	**8**			1	4	**5**
CHASSAGNY			1	5	**6**		1		2	**3**
CHAUSSAN				6	**6**					**0**
COLLONGES AU MONT D OR		1	4		**5**		3	3	3	**9**
CONDRIEU				4	**4**		2		4	**6**
COURZIEU	3				**3**				3	**3**
CRAPONNE	1		3	11	**15**		2	6	14	**22**
DARDILLY		1	4	4	**9**	1		1	3	**5**
DUERNE				6	**6**	1			2	**3**
ECHALAS		1		1	**2**			1	1	**2**
ECULLY	1	3	8	4	**16**	1	2	4	8	**15**
FRANCHEVILLE		1	3	9	**13**		1	2	13	**16**
GIVORS	1	8	3	15	**27**		2	2	10	**14**
GREZIEU LA VARENNE		1	3	16	**20**	1		4	5	**10**
GREZIEU LE MARCHE				2	**2**	1			1	**2**
GRIGNY			3	14	**17**		2	1	14	**17**
IRIGNY	1	6	4	10	**21**		1	3	15	**19**

BE : Beaujolais élargi
EL : Est Lyonnais
GLYCEN : Grand Lyon Centre et Nord
RSO : Rhône Sud-Ouest

	31/12/2015					31/12/2014				
	BE	EL	GLYCEN	RSO	Total	BE	EL	GLYCEN	RSO	Total
LA CHAPELLE SUR COISE				3	**3**				1	**1**
LA MULATIERE		2	2	4	**8**	1	3	2	3	**9**
LARAJASSE				7	**7**	1	1		6	**8**
LES HAIES			1		**1**				1	**1**
LIMONEST	2		3	4	**9**		1	2		**3**
LOIRE SUR RHONE			1	1	**2**		1		4	**5**
MARCY L ETOILE			1	2	**3**	1		2	3	**6**
MESSIMY				7	**7**			1	9	**10**
MEYS				3	**3**	1			2	**3**
MILLERY				4	**4**	1	2		5	**8**
MONTAGNY				5	**5**			1	4	**5**
MORNANT		1	1	8	**10**		2		11	**13**
ORLIENAS		4		4	**8**			1	3	**4**
OULLINS		5	7	26	**38**		4	12	18	**34**
PIERRE BENITE			6	10	**16**		4	5	12	**21**
POLLIONNAY			1	5	**6**				5	**5**
POMEYS			1	2	**3**				1	**1**
RIVERIE				1	**1**					**0**
RONTALON				1	**1**				2	**2**
SOUCIEU EN JARREST				6	**6**				5	**5**
ST ANDEOL LE CHATEAU		1	1	2	**4**		1			**1**
ST CYR AU MONT D OR		2		7	**9**			1	4	**5**
ST DIDIER AU MONT D OR	1		3		**4**	2	1	3	2	**8**
ST DIDIER SOUS RIVERIE					**0**			1		**1**
STE CATHERINE				2	**2**				6	**6**
STE COLOMBE		1		2	**3**		1			**1**
STE CONSORCE	1			5	**6**	2		2	4	**8**

BE : Beaujolais élargi
EL : Est Lyonnais
GLYCEN : Grand Lyon Centre et Nord
RSO : Rhône Sud-Ouest

En 2015,
69 % des jeunes résidant sur la ZTEF Rhône Sud et Ouest ont une entreprise d'accueil implantée sur le Rhône Sud et Ouest
31% se forment ailleurs

	31/12/2015					31/12/2014				
	BE	EL	GLYCEN	RSO	Total	BE	EL	GLYCEN	RSO	Total
LA CHAPELLE SUR COISE				3	**3**				1	**1**
STE FOY LES LYON	1	2	11	9	**23**		3	9	13	**25**
ST GENIS LAVAL		3	2	26	**31**		2	5	19	**26**
ST GENIS LES OLLIERES	1	1		5	**7**		1	1	2	**4**
ST JEAN DE TOUSLAS				2	**2**			1	1	**2**
ST LAURENT D AGNY				5	**5**		2		4	**6**
ST MARTIN EN HAUT	1			13	**14**	2			7	**9**
ST MAURICE SUR DARGOIRE	1			3	**4**				3	**3**
ST ROMAIN EN GAL		1		1	**2**				4	**4**
ST ROMAIN EN GIER				1	**1**					**0**
ST SORLIN					**0**				1	**1**
ST SYMPHORIEN SUR COISE			1	4	**5**	3			6	**9**
TALUYERS			2	1	**3**				6	**6**
TASSIN LA DEMI LUNE		4	7	14	**25**	2	4	3	15	**24**
THURINS		1	1	9	**11**			3	3	**6**
TUPIN ET SEMONS				1	**1**					**0**
VAUGNERAY		3		13	**16**		1		8	**9**
VERNAISON	1	1	1	4	**7**			1	1	**2**
VOURLES		2	2	6	**10**			1	4	**5**
YZERON				5	**5**				1	**1**
RHONE	19	59	104	402	**584**	25	55	91	356	**527**
%	3%	10%	18%	69%	100%	5%	10%	17%	68%	100%

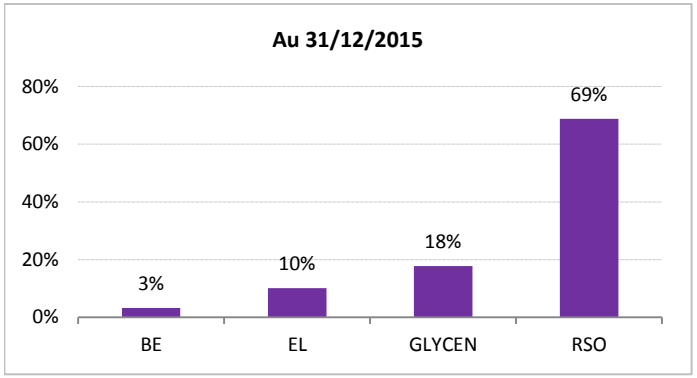

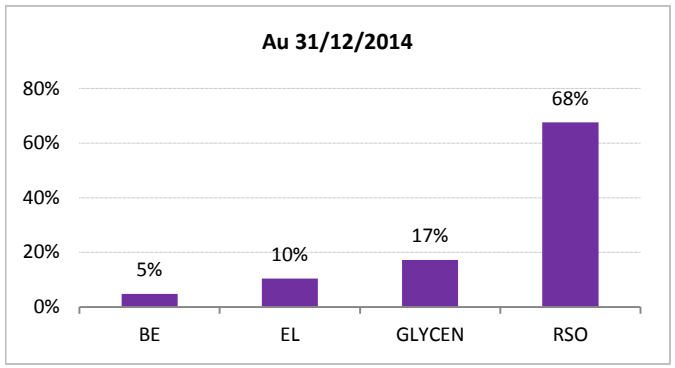

BE : Beaujolais élargi
EL : Est Lyonnais
GLYCEN : Grand Lyon Centre et Nord
RSO : Rhône Sud-Ouest

BE : Beaujolais élargi
EL : Est Lyonnais
GLYCEN : Grand Lyon Centre et Nord
RSO : Rhône Sud-Ouest

Répartition des entreprises et des apprentis sur la ZTEF Grand Lyon Centre et Nord

953 entreprises artisanales du territoire ayant recruté un(e) apprenti(e)

636 jeunes du territoire en apprentissage dans une entreprise artisanale du Rhône

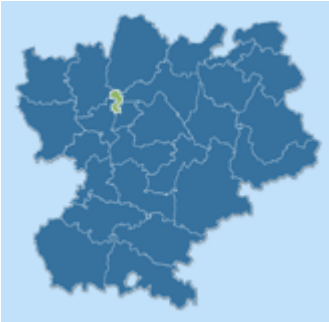

BE : Beaujolais élargi
EL : Est Lyonnais
GLYCEN : Grand Lyon Centre et Nord
RSO : Rhône Sud-Ouest

BE : Beaujolais élargi
EL : Est Lyonnais
GLYCEN : Grand Lyon Centre et Nord
RSO : Rhône Sud-Ouest

Répartition des entreprises formatrices sur la ZTEF Grand Lyon Centre et Nord en lien avec la résidence de l'apprenti

Comment lire le tableau :

Pour la commune de Caluire et Cuire : 49 entreprises ont signé un contrat d'apprentissage avec :

- ✓ **1 apprenti résidant sur la ZTEF Beaujolais Elargi**
- ✓ **12 apprentis résidant sur la ZTEF Est Lyonnais**
- ✓ **28 apprentis résidant sur la ZTEF Grand Lyon Centre et Nord**
- ✓ **3 apprentis résidant sur la ZTEF Rhône Sud et Ouest**
- ✓ **5 apprentis résidant dans la région Rhône-Alpes**

	31/12/2015							31/12/2014						
	BE	EL	GLYCEN	RSO	Région RA	Hors RA	Total	BE	EL	GLYCEN	RSO	Région RA	Hors RA	Total
ALBIGNY SUR SAONE	1				1		2			4		0		4
CAILLOUX SUR FONTAINES			5	1	4		10	1		10		1		12
CALUIRE ET CUIRE	1	12	28	3	5		49	3	3	19	2	3		30
COUZON AU MONT D OR			1		0		1	3		1	1	2		7
FLEURIEU SUR SAONE					1		1	2				1		3
FONTAINES ST MARTIN			1		1		2			3		2	1	6
FONTAINES SUR SAONE	1	1	11		7		20			8		1		9
GENAY	1	1	5	1	3		11	2	1	2	1	4		10
LYON 01	2	11	24	4	6	7	54	4	6	21	4	11	4	50
LYON 02	5	25	48	19	17	6	120	3	19	45	13	5	9	94
LYON 03	4	33	34	17	30	5	123	5	28	35	13	16	3	100
LYON 04	3	11	33	6	10	8	71	3	7	37	4	7	4	62
LYON 05	4	8	22	10	6	3	53	1	4	14	16	4	4	43
LYON 06	6	32	41	7	13	11	110	2	51	42	6	20	7	128
LYON 07	3	23	45	13	8	3	95	5	18	33	10	5	4	75
LYON 08	3	21	31	5	6	4	70	1	24	18	4	12	3	62
LYON 09	5	10	33	13	9	2	72	3	13	28	13	4	4	65

BE : Beaujolais élargi
EL : Est Lyonnais
GLYCEN : Grand Lyon Centre et Nord
RSO : Rhône Sud-Ouest

	31/12/2015							31/12/2014						
	BE	**EL**	**GLYCEN**	**RSO**	**Région RA**	**Hors RA**	**Total**	**BE**	**EL**	**GLYCEN**	**RSO**	**Région RA**	**Hors RA**	**Total**
MONTANAY			4		0		4			1		2		3
NEUVILLE SUR SAONE	3	2	10	2	3	1	21	3	2	12	1	4	1	23
POLEYMIEUX MT D OR		1			0		1					0		
RILLIEUX LA PAPE	1	8	19	2	12	1	43	1	6	20	3	5	1	36
ROCHETAILLEE / SAONE			2	1	0		3					0		
SATHONAY CAMP			9		1		10		1	2		3		6
SATHONAY VILLAGE			1		0		1		1			0		1
ST GERMAIN AU MT D OR	4	1			0		5					0		
ST ROMAIN AU MT D OR			1		0		1					1		1
Total	**47**	**200**	**408**	**104**	**143**	**51**	**953**	**42**	**184**	**355**	**91**	**113**	**45**	**830**
%	**5%**	**21%**	**43%**	**11%**	**15%**	**5%**	**100%**	**5%**	**22%**	**43%**	**11%**	**14%**	**5%**	**100%**

En 2015,
43 % des entreprises implantées sur la ZTEF Grand Lyon Centre et Nord forment un apprenti résidant sur Grand Lyon Centre et Nord.
57% forment des apprentis résidant en dehors du Glycen

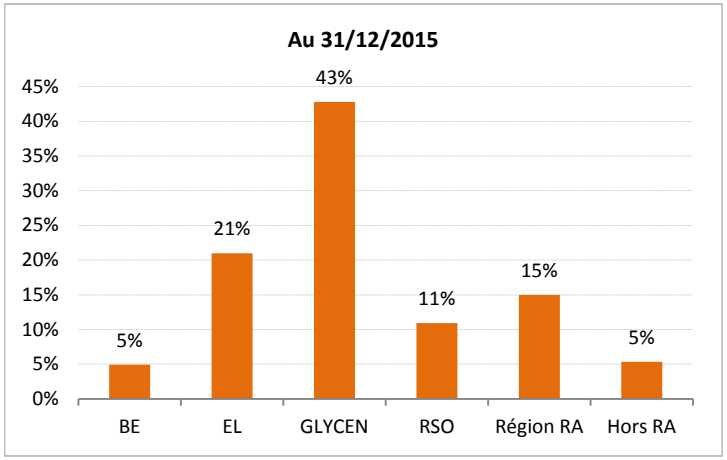

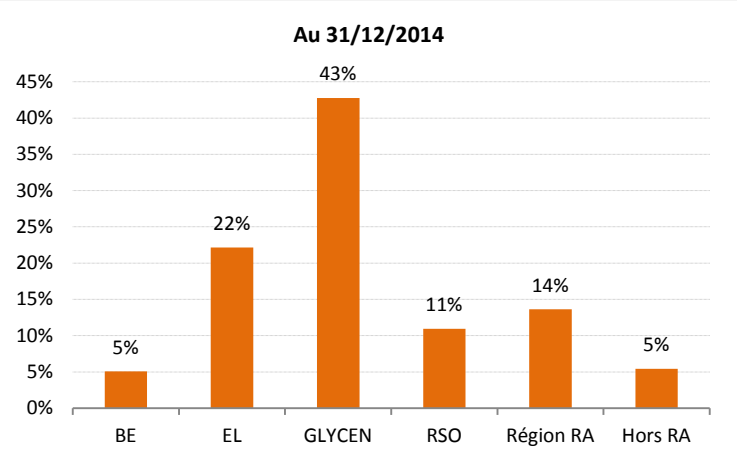

BE : Beaujolais élargi
EL : Est Lyonnais
GLYCEN : Grand Lyon Centre et Nord
RSO : Rhône Sud-Ouest

Répartition des apprentis résidant dans les communes de la ZTEF Grand Lyon Centre et Nord en lien avec la localisation de leur entreprise

Comment lire le tableau :

Pour la commune de Lyon 1er : 32 apprentis ont signé un contrat d'apprentissage avec :

- ✓ **3 entreprises situées sur la ZTEF Beaujolais Elargi**
- ✓ **6 entreprises situées sur la ZTEF Est Lyonnais**
- ✓ **21 entreprises situées sur la ZTEF Grand Lyon Centre et Nord**
- ✓ **2 entreprises situées sur la ZTEF Rhône Sud et Ouest**

	31/12/2015					31/12/2014				
	BE	EL	GLYCEN	RSO	Total	BE	EL	GLYCEN	RSO	Total
ALBIGNY SUR SAONE					**0**	1		4		**5**
CAILLOUX SUR FONTAINES			7		**7**			4	1	**5**
CALUIRE ET CUIRE		10	33	8	**51**		8	33	5	**46**
COUZON AU MONT D OR			2		**2**			1		**1**
CREPIEUX LA PAPE		1			**1**					**0**
CURIS AU MONT D OR			2		**2**					**0**
FLEURIEU SUR SAONE			1	1	**2**			1		**1**
FONTAINES ST MARTIN			1		**1**			1		**1**
FONTAINES SUR SAONE		1	10	1	**12**		1	6	1	**8**
GENAY	1	1	7	1	**10**	1		6	1	**8**
LYON 01	3	6	21	2	**32**	1	6	16	2	**25**
LYON 02		5	14	3	**22**	2	5	11	2	**20**
LYON 03	2	19	39	6	**66**	5	27	36	6	**74**
LYON 04	2	5	24	4	**35**	2	6	24	2	**34**
LYON 05	2	7	26	15	**50**		11	31	15	**57**
LYON 06		12	22	2	**36**	1	7	28	2	**38**
LYON 07	3	18	48	7	**76**	2	10	35	10	**57**
LYON 08		22	55	3	**80**	1	21	41	9	**72**
LYON 09	2	9	49	18	**78**	3	13	31	16	**63**

BE : Beaujolais élargi
EL : Est Lyonnais
GLYCEN : Grand Lyon Centre et Nord
RSO : Rhône Sud-Ouest

En 2015,
64 % des jeunes résidant sur la ZTEF Grand Lyon Centre et Nord ont une entreprise d'accueil implantée sur le Grand Lyon Centre et Nord
35% se forment ailleurs

	31/12/2015					31/12/2014				
	BE	EL	GLYCEN	RSO	Total	BE	EL	GLYCEN	RSO	Total
MONTANAY		2	3		**5**	1		6		**7**
NEUVILLE SUR SAONE	1	2	7		**10**		1	8	1	**10**
POLEYMIEUX AU MONT D OR					**0**				2	**2**
RILLIEUX LA PAPE		9	22	3	**34**		5	21	2	**28**
ROCHETAILLEE SUR SAONE		1	2		**3**			3		**3**
SATHONAY CAMP			5	1	**6**		1	2	1	**4**
SATHONAY VILLAGE		1	7		**8**			4		**4**
ST GERMAIN AU MONT D OR	3	1	1	1	**6**	2		2		**4**
ST ROMAIN AU MONT D OR		1			**1**		1			**1**
RHONE	19	133	408	76	**636**	22	123	355	78	**578**
%	3%	21%	64%	12%	100%	4%	21%	61%	13%	100%

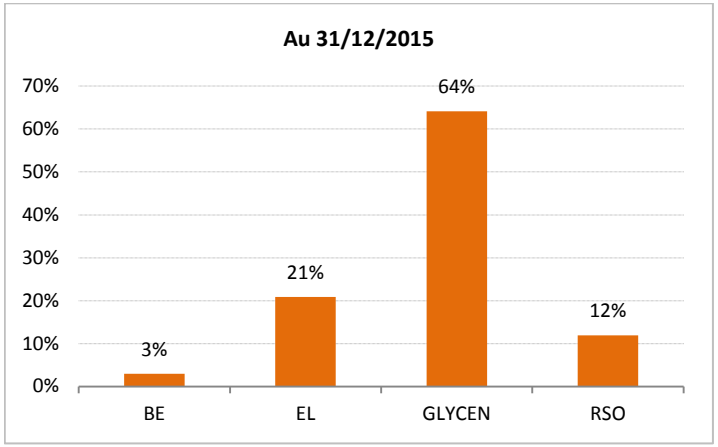

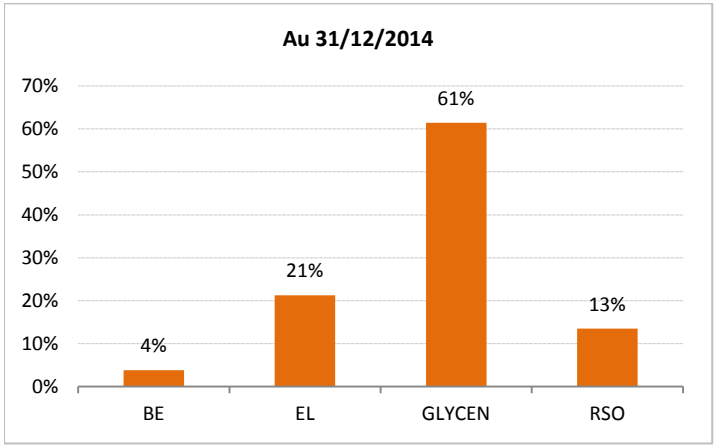

BE : Beaujolais élargi
EL : Est Lyonnais
GLYCEN : Grand Lyon Centre et Nord
RSO : Rhône Sud-Ouest

Répartition des entreprises et des apprentis sur la ZTEF Beaujolais Elargi

639 entreprises artisanales du territoire ayant recruté un(e) apprenti(e)

572 jeunes du territoire en apprentissage dans une entreprise artisanale du Rhône

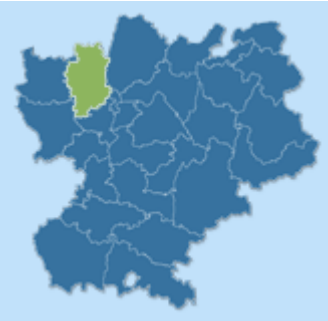

BE : Beaujolais élargi
EL : Est Lyonnais
GLYCEN : Grand Lyon Centre et Nord
RSO : Rhône Sud-Ouest

BE : Beaujolais élargi
EL : Est Lyonnais
GLYCEN : Grand Lyon Centre et Nord
RSO : Rhône Sud-Ouest

Répartition des entreprises formatrices sur la ZTEF Beaujolais Elargi en lien avec la résidence de l'apprenti

Comment lire le tableau :

Pour la commune d'Arnas : 18 entreprises ont signé un contrat d'apprentissage avec :

- ✓ **11 apprentis résidant sur la ZTEF Beaujolais Elargi**
- ✓ **1 apprenti résidant sur la ZTEF Est Lyonnais**
- ✓ **1 apprenti résidant sur la ZTEF Grand Lyon Centre et Nord**
- ✓ **4 apprentis résidant dans la région Rhône-Alpes**
- ✓ **1 apprenti résidant hors Rhône-Alpes**

	31/12/2015							31/12/2014						
	BE	EL	GLYCEN	RSO	Région RA	Hors RA	Total	BE	EL	GLYCEN	RSO	Région RA	Hors RA	Total
ALIX	1				0		1					0		
AMBERIEUX D AZERGUES	4				2		6	1		1		0		2
AMPLEPUIS	6				1		7	7				2		9
ANCY	1				0		1	1				0		1
ANSE	12		1		2		15	5		1		5		11
ARNAS	11	1	1		4	1	18	16				2	2	20
BAGNOLS	1				0		1					0		
BEAUJEU	9		1		1		11	6				0		6
BELLEVILLE	20	1			9	1	31	18		1		4	1	24
BESSENAY	3			1	1		5	2	1			0		3
BLACE					1		1	2				0	1	3
BRULLIOLES	2				1	1	4	1		1		0		2
BRUSSIEU	1		1		0		2					0		
BULLY	8			1	0		9	3			1	0		4
CERCIE	5				0	1	6	5				0		5
CHAMBOST ALLIERES					0			1				0		1
CHAMBOST LONGESSAIGNE	1				1		2	1				0		1
CHARENTAY	4				0		4					1		1
CHARNAY	1		1		0		2					0		
CHASSELAY	3				4	1	8					4		4
CHATILLON	6		1		0		7	5				0		5

BE : Beaujolais élargi
EL : Est Lyonnais
GLYCEN : Grand Lyon Centre et Nord
RSO : Rhône Sud-Ouest

	31/12/2015							31/12/2014						
	BE	EL	GLYCEN	RSO	Région RA	Hors RA	Total	BE	EL	GLYCEN	RSO	Région RA	Hors RA	Total
CHAZAY D AZERGUES	4				1		5	7				2		9
CHENAS					0							0	1	1
CHENELETTE	1				0		1					0		
CHESSY	3				0		3	4				0		4
CHIROUBLES	1				0		1	1				0		1
CIVRIEUX D AZERGUES	2				0	1	3	5				0		5
COGNY	1				0		1					0		
CORCELLES EN BEAUJOLAIS	2				2		4	2				0		2
COURS LA VILLE	4				7		11	9				3		12
CUBLIZE	1				0		1	1				0		1
DENICE	2				0		2	2				0		2
DOMMARTIN	1				0		1	1				0		1
DRACE					1		1	1				0		1
EVEUX	1				0		1					0		
FLEURIE	2	1			0	3	6	2				0	1	3
FLEURIEUX / L ARBRESLE	2	1	1		0		4	1				1		2
FRONTENAS	1				0		1	2				0		2
GLEIZE	13				2		15	8			1	4	1	14
GRANDRIS					0			1				0		1
HAUTE RIVOIRE					1		1	1			1	0		2
JARNIOUX	1				0		1	1				0		1
JOUX					0			1				0		1
JULIENAS	1				0	2	3			1		0	3	4
LAMURE SUR AZERGUES	2				0		2					0		

BE : Beaujolais élargi
EL : Est Lyonnais
GLYCEN : Grand Lyon Centre et Nord
RSO : Rhône Sud-Ouest

	31/12/2015							31/12/2014						
	BE	EL	GLYCEN	RSO	Région RA	Hors RA	Total	BE	EL	GLYCEN	RSO	Région RA	Hors RA	Total
LANCIE	1				0		1					1		1
LANTIGNIE	2				0		2	3				0		3
L ARBRESLE	12				0		12	9			5	1		15
LA TOUR DE SALVAGNY	2			2	0		4	10		1	1	0		12
LE BOIS D OINGT	5				0		5	9				0		9
LEGNY	1				0		1	1				0		1
LENTILLY	4		1	1	0		6	4	1	1	2	0		8
LE PERREON	4				0		4	6				0		6
LES CHERES	3		1		1		5					1		1
LES HALLES	1				0		1	1				0		1
LES OLMES	7				0		7	3				1	1	5
LES SAUVAGES	1				0		1					0		
LETRA	1	1			0		2	2		1		0		3
LIERGUES	9				2		11	5				0		5
LIMAS	10	1	1		2	1	15	7				5		12
LISSIEU	1	1			2		4	3		2		0		5
LOZANNE	9			3	2		14	8			1	0		9
LUCENAY	1				0		1	2				1		3
MARCILLY D AZERGUES	1		2		2		5	2		1	1	2		6
MARCY	1				0		1					0		
MONSOLS					0			4				0		4
MONTROTTIER	1				0		1			1	1	0		2
MORANCE	2				0		2					0		
ODENAS					0			2				0		2

BE : Beaujolais élargi
EL : Est Lyonnais
GLYCEN : Grand Lyon Centre et Nord
RSO : Rhône Sud-Ouest

	31/12/2015							31/12/2014						
	BE	EL	GLYCEN	RSO	Région RA	Hors RA	Total	BE	EL	GLYCEN	RSO	Région RA	Hors RA	Total
POMMIERS	6				2		8	5		2		1	1	9
PONTCHARRA SUR TURDINE	14				0	1	15	12				0		12
PONT TRAMBOUZE	2				1		3	4				0		4
POUILLY LE MONIAL					0			2				0		2
POULE LES ECHARMEAUX	1				0	1	2	3				1		4
PROPIERES					1	1	2	1				1		2
QUINCIE EN BEAUJOLAIS	4				1		5	5				0		5
QUINCIEUX	3		1		1	1	6	5		1		2		8
REGNIE DURETTE	1				0	1	2	2				0		2
RONNO	1	1			0		2	3				0		3
SAIN BEL	10			3	0		13	8			1	1		10
SAINT GERMAIN-NUELLES	1			1	0		2	2				0		2
SALLES ARBUISSONNAS BEAUJOLAIS	2				0		2	1				0		1
SARCEY					1		1	3				1		4
SAVIGNY	11		1		0		12	9	1			0		10
SOURCIEUX LES MINES	1		1		0	1	3	2				0	1	3
SOUZY	1	1			0		2	2				0		2
ST APPOLINAIRE					0							1		1
ST BONNET DES BRUYERES					0			1				0	1	2
ST CLEMENT LES PLACES	1				0		1					0		
ST CLEMENT / VALSONNE	1				0		1	2				0		2
ST CYR LE CHATOUX	1				0		1					0		
ST DIDIER SUR BEAUJEU					0			1				0		1

BE : Beaujolais élargi
EL : Est Lyonnais
GLYCEN : Grand Lyon Centre et Nord
RSO : Rhône Sud-Ouest

	31/12/2015							31/12/2014						
	BE	EL	GLYCEN	RSO	Région RA	Hors RA	Total	BE	EL	GLYCEN	RSO	Région RA	Hors RA	Total
STE FOY L ARGENTIERE	6				0		6	4			1	1		6
STE PAULE	1				0		1				1	0		1
ST ETIENNE DES OULLIERES	11				1		12	9			1	1		11
ST FORGEUX	1			1	0		2	5				0		5
ST GENIS L ARGENTIERE	3		1	1	2		7	1		1		0		2
ST GEORGES DE RENEINS	14				2	1	17	13		1		0		14
ST IGNY DE VERS					0			1				0		1
ST JEAN D ARDIERES	9				1		10	9				1	1	11
ST JEAN LA BUSSIERE	2				0		2	2				0		2
ST JULIEN	1				0		1	1				0		1
ST JULIEN SUR BIBOST					0			1				0		1
ST JUST D AVRAY	2				0		2					0		
ST LAGER	5				1		6	8		1		1		10
ST LAURENT DE CHAMOUSSET	8			1	1		10	7	1		4	1		13
ST LAURENT D OINGT					0			2				0		2
ST MARCEL L ECLAIRE	1				0		1	1				0		1
ST PIERRE LA PALUD	2		1		1		4	1				0		1
ST ROMAIN DE POPEY	6				0		6	7		1		0		8
ST VERAND					0			2				0		2
ST VINCENT DE REINS					0			1				0		1
TAPONAS	1				0		1	1				0		1

BE : Beaujolais élargi
EL : Est Lyonnais
GLYCEN : Grand Lyon Centre et Nord
RSO : Rhône Sud-Ouest

	31/12/2015							31/12/2014						
	BE	**EL**	**GLYCEN**	**RSO**	**Région RA**	**Hors RA**	**Total**	**BE**	**EL**	**GLYCEN**	**RSO**	**Région RA**	**Hors RA**	**Total**
TARARE	19	1		1	5		26	18			1	3		22
TERNAND					0			2				0		2
THEIZE	6				0		6	4				0		4
THEL		2			1		3	3				0	1	4
THIZY-LES-BOURGS	4			1	2		7	10				4		14
VALSONNE					1		1	2				0		2
VILLECHENEVE	1				1		2					0		
VILLEFRANCHE / SAONE	67	1	2	2	27	2	101	69	5	2	1	23	3	103
VILLIE MORGON	4				0		4	4		1		0	1	6
Total	**461**	**13**	**19**	**19**	**106**	**21**	**639**	**470**	**9**	**22**	**25**	**83**	**20**	**629**
%	**72%**	**2%**	**3%**	**3%**	**17%**	**3%**	**100%**	**75%**	**1%**	**3%**	**4%**	**13%**	**3%**	**100%**

En 2015,
72 % des entreprises implantées sur la ZTEF Beaujolais Elargi forment un apprenti résidant sur Beaujolais Elargi.
28% forment des apprentis résidant en dehors du BE

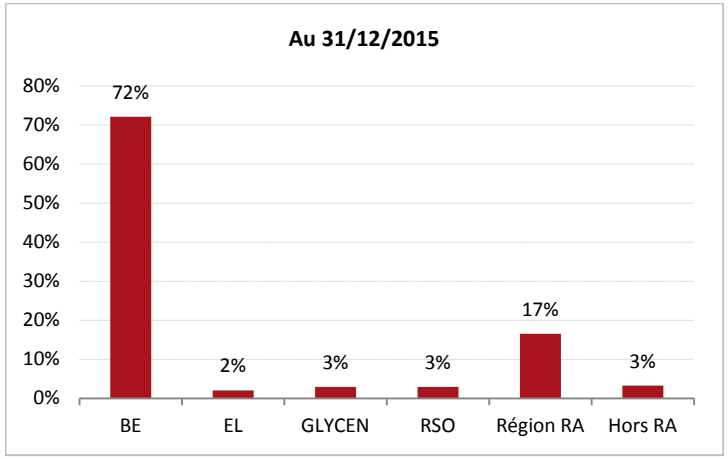

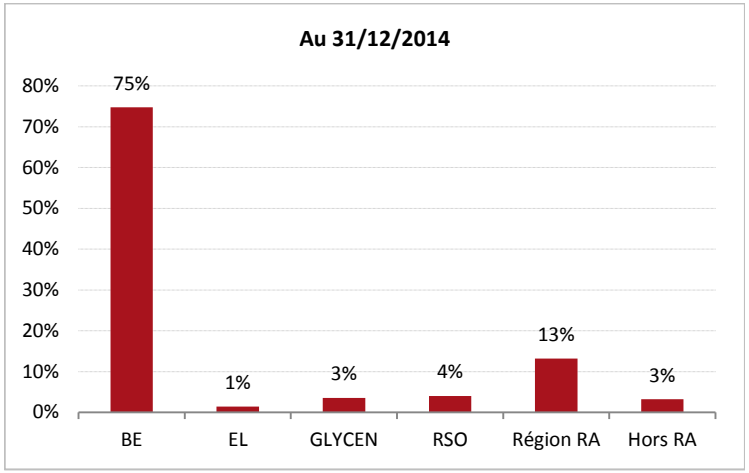

BE : Beaujolais élargi
EL : Est Lyonnais
GLYCEN : Grand Lyon Centre et Nord
RSO : Rhône Sud-Ouest

Répartition des apprentis résidant dans les communes de la ZTEF Beaujolais Elargi en lien avec la localisation de leur entreprise

Comment lire le tableau :

Pour la commune de Anse : 20 apprentis ont signé un contrat d'apprentissage avec :

- ✓ **14 entreprises situées sur la ZTEF Beaujolais Elargi**
- ✓ **1 entreprise située sur la ZTEF Est Lyonnais**
- ✓ **3 entreprises situées sur la ZTEF Grand Lyon Centre et Nord**
- ✓ **2 entreprises situées sur la ZTEF Rhône Sud et Ouest**

	31/12/2015					31/12/2014				
	BE	EL	GLYCEN	RSO	Total	BE	EL	GLYCEN	RSO	Total
AFFOUX	1				**1**					**0**
AIGUEPERSE					**0**	1				**1**
ALIX	1				**1**	2				**2**
AMBERIEUX D AZERGUES					**0**	1				**1**
AMPLEPUIS	6				**6**	8	1	1		**10**
ANCY					**0**	2				**2**
ANSE	14	1	3	2	**20**	6		3	1	**10**
ARNAS	3				**3**	10	1	3		**14**
AVENAS	1				**1**	1				**1**
AZOLETTE					**0**	1				**1**
BAGNOLS	1				**1**					**0**
BEAUJEU	5	1			**6**	5				**5**
BELLEVILLE	15		3		**18**	16	1	1		**18**
BELMONT				2	**2**	3		1		**4**
BESSENAY	2			2	**4**	1				**1**
BIBOST	2				**2**	1				**1**
BLACE	4				**4**	1				**1**
BRULLIOLES	1				**1**	1			2	**3**
BRUSSIEU	2			1	**3**	5			3	**8**
BULLY	2	1	1	1	**5**	3		1		**4**
CERCIE	1				**1**	1			1	**2**
CHAMBOST ALLIERES	1		1		**2**	3				**3**
CHAMBOST LONGESSAIGNE	1				**1**	1				**1**

BE : Beaujolais élargi
EL : Est Lyonnais
GLYCEN : Grand Lyon Centre et Nord
RSO : Rhône Sud-Ouest

	31/12/2015					31/12/2014				
	BE	EL	GLYCEN	RSO	Total	BE	EL	GLYCEN	RSO	Total
CHAMELET	4				**4**	2		1		**3**
CHARENTAY	8				**8**	5				**5**
CHARNAY	3				**3**	1		1		**2**
CHASSELAY	1				**1**	1			2	**3**
CHATILLON	8			2	**10**	1		2	1	**4**
CHAZAY D AZERGUES	5		3	1	**9**	7		1	2	**10**
CHENELETTE	1				**1**					**0**
CHESSY	4			1	**5**	5				**5**
CHEVINAY	1		1		**2**	1				**1**
CHIROUBLES	1				**1**	2				**2**
CIVRIEUX D AZERGUES	1		1		**2**	6			1	**7**
CLAVEISOLLES	1				**1**	1				**1**
COGNY					**0**	3				**3**
CORCELLES EN BEAUJOLAIS	2				**2**					**0**
COURS LA VILLE	2				**2**	7				**7**
CUBLIZE	4				**4**	1				**1**
DAREIZE					**0**	1				**1**
DENICE	1				**1**	3				**3**
DIEME					**0**	1				**1**
DOMMARTIN				1	**1**	2	1		1	**4**
DRACE	3				**3**	3	1			**4**
EVEUX	2				**2**				2	**2**
FLEURIE	1				**1**					**0**
FLEURIEUX SUR L ARBRESLE	4		2		**6**	3	1		2	**6**
FRONTENAS	1				**1**	2				**2**
GLEIZE	10			2	**12**	10		4		**14**
GRANDRIS	4				**4**	4				**4**
HAUTE RIVOIRE	2			4	**6**	2			2	**4**

BE : Beaujolais élargi
EL : Est Lyonnais
GLYCEN : Grand Lyon Centre et Nord
RSO : Rhône Sud-Ouest

	31/12/2015					31/12/2014				
	BE	EL	GLYCEN	RSO	Total	BE	EL	GLYCEN	RSO	Total
JARNIOUX					**0**	1				**1**
JOUX					**0**	4				**4**
JULLIE					**0**	1				**1**
LACENAS	4				**4**	1				**1**
LACHASSAGNE	1				**1**	3				**3**
LAMURE SUR AZERGUES	5				**5**	1				**1**
LANCIE	2		1		**3**					**0**
LANTIGNIE	3				**3**	1				**1**
L ARBRESLE	15		2		**17**	11		3	4	**18**
LA TOUR DE SALVAGNY	2			4	**6**	3		1	3	**7**
LE BOIS D OINGT	6				**6**	5				**5**
LE BREUIL					**0**	2				**2**
LEGNY	1				**1**				1	**1**
LENTILLY	4				**4**	9			1	**10**
LE PERREON	8		1		**9**	3			1	**4**
LES ARDILLATS	2				**2**	1				**1**
LES CHERES	5			1	**6**			1	1	**2**
LES HALLES	1				**1**	1				**1**
LES OLMES	3				**3**	4				**4**
LES SAUVAGES	2				**2**	2				**2**
LETRA	2				**2**	2				**2**
LIERGUES	8	1			**9**	9		1		**10**
LIMAS	11		2	2	**15**	11		2		**13**
LISSIEU	1			2	**3**		2	2	1	**5**
LONGESSAIGNE	2				**2**	3				**3**
LOZANNE	1		1	2	**4**	3			2	**5**
LUCENAY	5	1		1	**7**	5				**5**
MARCHAMPT	1				**1**					**0**

BE : Beaujolais élargi
EL : Est Lyonnais
GLYCEN : Grand Lyon Centre et Nord
RSO : Rhône Sud-Ouest

	31/12/2015					31/12/2014				
	BE	EL	GLYCEN	RSO	Total	BE	EL	GLYCEN	RSO	Total
MARCILLY D AZERGUES					**0**	1				**1**
MARCY	1				**1**					**0**
MOIRE					**0**			1		**1**
MONSOLS					**0**	1				**1**
MONTROMANT	1				**1**				1	**1**
MONTROTTIER	3		1		**4**	3				**3**
MORANCE	4				**4**	3	1			**4**
ODENAS	2				**2**	1				**1**
OINGT	2				**2**	2				**2**
OUROUX	1				**1**					**0**
POMMIERS			1	1	**2**	4			1	**5**
PONTCHARRA / TURDINE	11	1	1		**13**	5	2			**7**
POUILLY LE MONIAL	3				**3**	2				**2**
POULE LES ECHARMEAUX					**0**	1	1		1	**3**
PROPIERES					**0**	1				**1**
QUINCIE EN BEAUJOLAIS	3				**3**	2				**2**
QUINCIEUX	7			1	**8**	4		2	1	**7**
RANCHAL	1				**1**	1				**1**
REGNIE DURETTE	2				**2**	3				**3**
RIVOLET	3				**3**	2				**2**
RONNO					**0**	4		1		**5**
SAIN BEL	5		1	1	**7**	6	1		1	**8**
SAINT GERMAIN-NUELLES	4				**4**	3				**3**
SALLES ARBUISSONNAS BEAUJOLAIS	4		1		**5**	2				**2**
SARCEY	4				**4**	3		1		**4**
SAVIGNY	4	1		2	**7**	3				**3**
SOURCIEUX LES MINES	2	1	3	1	**7**	2			1	**3**

BE : Beaujolais élargi
EL : Est Lyonnais
GLYCEN : Grand Lyon Centre et Nord
RSO : Rhône Sud-Ouest

	31/12/2015					31/12/2014				
	BE	EL	GLYCEN	RSO	Total	BE	EL	GLYCEN	RSO	Total
SOUZY	2				**2**	1			3	**4**
ST CHRISTOPHE					**0**	2				**2**
ST CLEMENT LES PLACES	4			1	**5**	1				**1**
ST CLEMENT SUR VALSONNE			1		**1**	3				**3**
ST CYR LE CHATOUX	2				**2**					**0**
ST DIDIER SUR BEAUJEU	1				**1**	4				**4**
STE FOY L ARGENTIERE	7			1	**8**					**0**
STE PAULE	4				**4**	1				**1**
ST ETIENNE DES OULLIERES	6				**6**	5				**5**
ST ETIENNE LA VARENNE	4				**4**	3				**3**
ST FORGEUX	3		1		**4**	7		1		**8**
ST GENIS L ARGENTIERE	4			2	**6**	5				**5**
ST GEORGES DE RENEINS	11		1	1	**13**	17	1			**18**
ST IGNY DE VERS	1				**1**	2				**2**
ST JEAN D ARDIERES	15				**15**	10				**10**
ST JEAN LA BUSSIERE	3		1		**4**	2		1		**3**
ST JULIEN					**0**	3				**3**
ST JULIEN SUR BIBOST	1			1	**2**					**0**
ST JUST D AVRAY	4				**4**	4				**4**
ST LAGER	2				**2**	5				**5**
ST LAURENT DE CHAMOUSSET	2			1	**3**	1		2		**3**
ST LAURENT D OINGT	1				**1**	1				**1**
ST MARCEL L ECLAIRE	3				**3**	1		1		**2**
ST NIZIER D AZERGUES					**0**	1				**1**
ST PIERRE LA PALUD	2		1	1	**4**	3				**3**
ST ROMAIN DE POPEY	1	1			**2**	1				**1**
ST VERAND					**0**	2		1		**3**
TAPONAS	3				**3**	1	1			**2**

BE : Beaujolais élargi
EL : Est Lyonnais
GLYCEN : Grand Lyon Centre et Nord
RSO : Rhône Sud-Ouest

En 2015,
81 % des jeunes résidant sur la ZTEF Beaujolais élargi ont une entreprise d'accueil sur le Beaujolais élargi
19% se forment ailleurs

	31/12/2015					31/12/2014				
	BE	EL	GLYCEN	RSO	Total	BE	EL	GLYCEN	RSO	Total
TARARE	15		3		**18**	11				**11**
TERNAND	2			1	**3**	1			1	**2**
THEIZE	1				**1**	1				**1**
THEL	1				**1**	1				**1**
THIZY-LES-BOURGS	5		1		**6**	16			1	**17**
VALSONNE	1				**1**	3				**3**
VAUX EN BEAUJOLAIS	4				**4**	8				**8**
VAUXRENARD	1				**1**					**0**
VILLECHENEVE	1				**1**	1				**1**
VILLEFRANCHE SUR SAONE	39	5	8	3	**55**	39	3	2	2	**46**
VILLE SUR JARNIOUX	2				**2**	5				**5**
VILLIE MORGON	4			1	**5**	6				**6**
RHONE	461	14	47	50	**572**	470	18	42	47	**577**
%	81%	2%	8%	9%	**100%**	81%	3%	7%	8%	**100%**

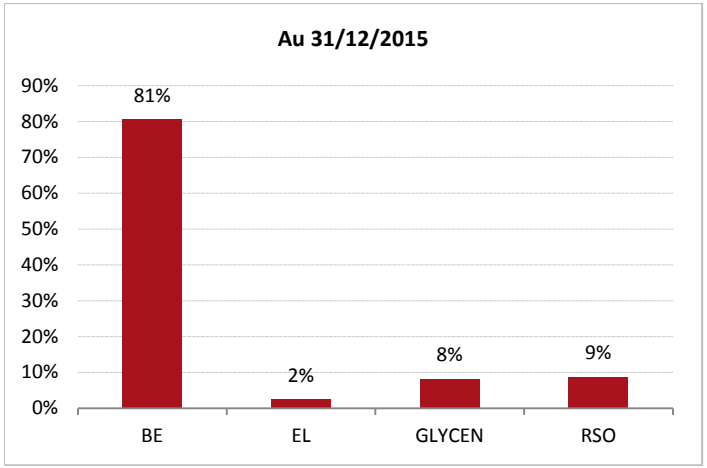

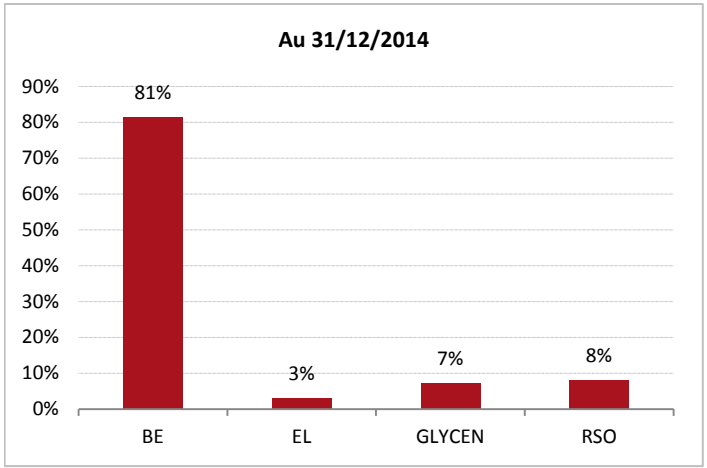

Les missions de la Chambre de Métiers et de l'Artisanat en matière d'apprentissage sont :

- de promouvoir les Métiers de l'Artisanat et les filières de formation par l'apprentissage, ainsi en 2015 :
  - → 57 Réunions d'information sur l'apprentissage (RDVA) : **1 417 participants**
  - → **484 participants** rencontrés dans le cadre de l'action « l'artisanat fait son cinéma »
  - → 17 forums : **1 023 contacts**
  - → 9 interventions auprès de classes de 4e et 3e : **218 participants**
- de participer à l'élaboration des politiques relatives à l'apprentissage et d'assurer le suivi des CFA

  La Commission de la Formation Professionnelle et de l'Emploi de la Chambre de Métiers et de l'Artisanat du Rhône (CMA69) est composée d'artisans élus qui sont chargés d'étudier et de donner un avis sur les questions d'apprentissage, d'emploi et de formation. Les recommandations ainsi faites sont soumises au Bureau et à l'Assemblée Générale de la CMA69 et transmises aux autorités compétentes.
  La CMA69, par l'intermédiaire de ses élus, est représentée dans les instances (Bureau, Conseil d'Administration, Assemblée Générale) de plusieurs CFA : SEPR, ARFA, CFA F. Rabelais, MFR.
  La CMA participe également aux conseils de perfectionnement de plusieurs CFA : SEPR, ARFA, CFA F. Rabelais, CFA Compagnons du devoir, CFA Académie de Lyon
- d'aider les chefs d'entreprise dans le recrutement d'apprentis, l'établissement et l'enregistrement des contrats d'apprentissage, ainsi en 2015 :
  - → **861** entreprises contactées par le développeur apprentissage (dont **266** visites)
  - → **784** offres d'apprentissage collectées
  - → **4 132** apprentis formés dans **2 957** entreprises artisanales
  - → **3 132** contrats enregistrés
- d'accompagner les artisans dans leurs relations avec les apprentis
  - → conseil et information sur la réglementation
  - → service de médiation en cas de difficultés

Réalisation :

Chambre de Métiers et de l'Artisanat du Rhône
Service Formation Professionnelle
58 Avenue Maréchal Foch
69453 LYON Cedex 06

Directeur : Lucien Boiché
Responsable Apprentissage : Joëlle Clavert
Rédactrice : Isabelle Gauthier, Assistante
Tél. : 04.72.43.43.34
Mail : i.gauthier@cma-lyon.fr